



REGIONE
PIEMONTE



PROVINCIA DI
ALESSANDRIA



CITTA' DI
TORTONA



FINANZIAMENTO BANDO ICS 2021

Iniziativa "Cultura Missione Comune"
CONTRIBUTO IN CONTO INTERESSI
A VALERE SU MUTUI AGEVOLATI
PER LA SALVAGUARDIA E LA
VALORIZZAZIONE DEL PATRIMONIO
CULTURALE

CUP: J35F21002900004

PROGETTO
DEFINITIVO
aggiornamento
marzo 2023

Elaborato:

A.S. 0182 - 2023

ALL.
004


TAV. PD.
PD.001-028

Città di Tortona

PALAZZO GUIDOBONO: PALAZZO DEI MUSEI

MUSEO ARCHEOLOGICO

INTERVENTI DI ALLESTIMENTO MUSEALE ED
ESPOSITIVO CON OPERE DI RESTAURO
CONSERVATIVO, EDILI ED IMPIANTISTICHE DEL
MUSEO ARCHEOLOGICO, IL TUTTO FINALIZZATO
ALLA SALVAGUARDIA E VALORIZZAZIONE DEL
PATRIMONIO TORTONESE



PANNELLI DIDATTICI

DOCUMENTAZIONE GRAFICA

Progettisti e D.L.

Arch. Roberto NIVOLO

via Exilles, 10 - 10146 Torino
Tel. 0039.335.5433954
roberto.nivolo@archiworld.it
roberto.nivolo@architettitorinopec.it

Coordinatore per la sicurezza, in fase di
progettazione e in fase di esecuzione:

Arch. Sonia BIGANDO

corso Peschiera, 291 - 10141 Torino
Tel. 0039.328.3974807
s.bigando@archiworld.it
sonia.bigando@architettitorinopec.it

DATA: ottobre 2021
REV./AGG.: marzo 2023

Direzione scientifica

Dott. Gian Battista GARBARINO

Funzionario archeologo SABAP-AL

Dott.ssa Paola COMBA

Conservatore Museo Archeologico di Tortona

Responsabile del Procedimento

Ing. Laura LUCOTTI

Città di Tortona - Dirigente Settore LL.PP. e C.U.C.
corso Alessandria, 62 - 15057 Tortona (AL)
Tel. 0039.0131.864435 - Fax. 0039.0131.864402
dirtec@comune.tortona.al.it - comune.tortona@pec.it

Assistente al R.U.P.

Arch. Roberto GABATELLI

Responsabile Settore Lavori Pubblici
Tel. 0039.0131.864412 - Fax. 0039.0131.864402
robertogabattelli@comune.tortona.al.it



CITTA' di TORTONA
PALAZZO GUIDOBONO

Sistema Museale Integrato

Palazzo dei Musei: Archeologico, Pittori locali, Burattini, Mostre temporanee



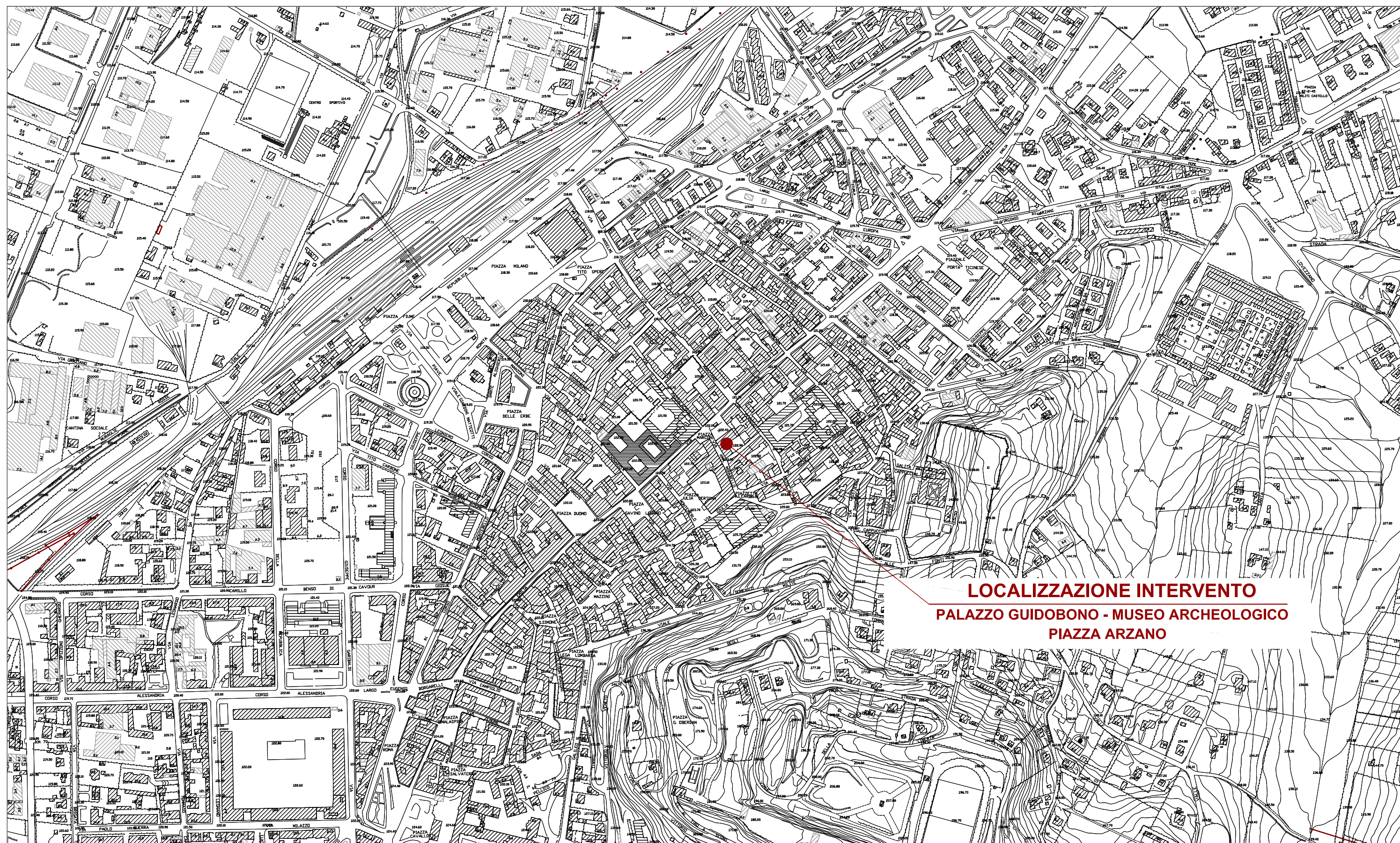
MUSEO ARCHEOLOGICO
ALLESTIMENTO MUSEALE ED ESPOSITIVO

CITTA' DI TORTONA - PLANIMETRIA
STATO ATTUALE

scala 1/5.000

marzo 2023 -TAV.PD.PD001

arch. Roberto Nivolo - arch. Sonja Bigando - Torino



LOCALIZZAZIONE INTERVENTO
PALAZZO GUIDOBONO - MUSEO ARCHEOLOGICO
PIAZZA ARZANO



CITTA' di TORTONA
PALAZZO GUIDOBONO



Sistema Museale Integrato

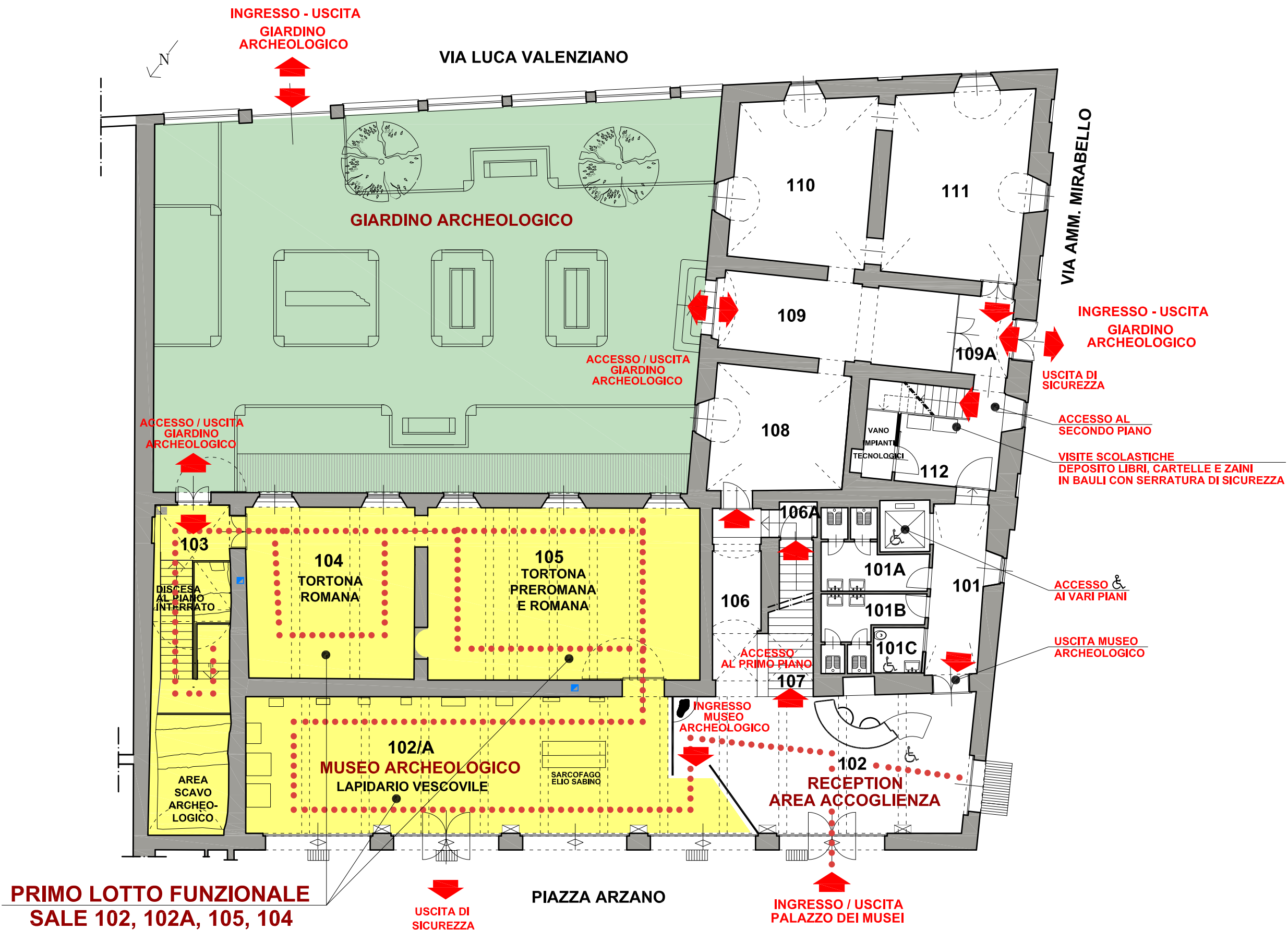
Palazzo dei Musei: Archeologico, Pittori locali, Burattini, Mostre temporanee

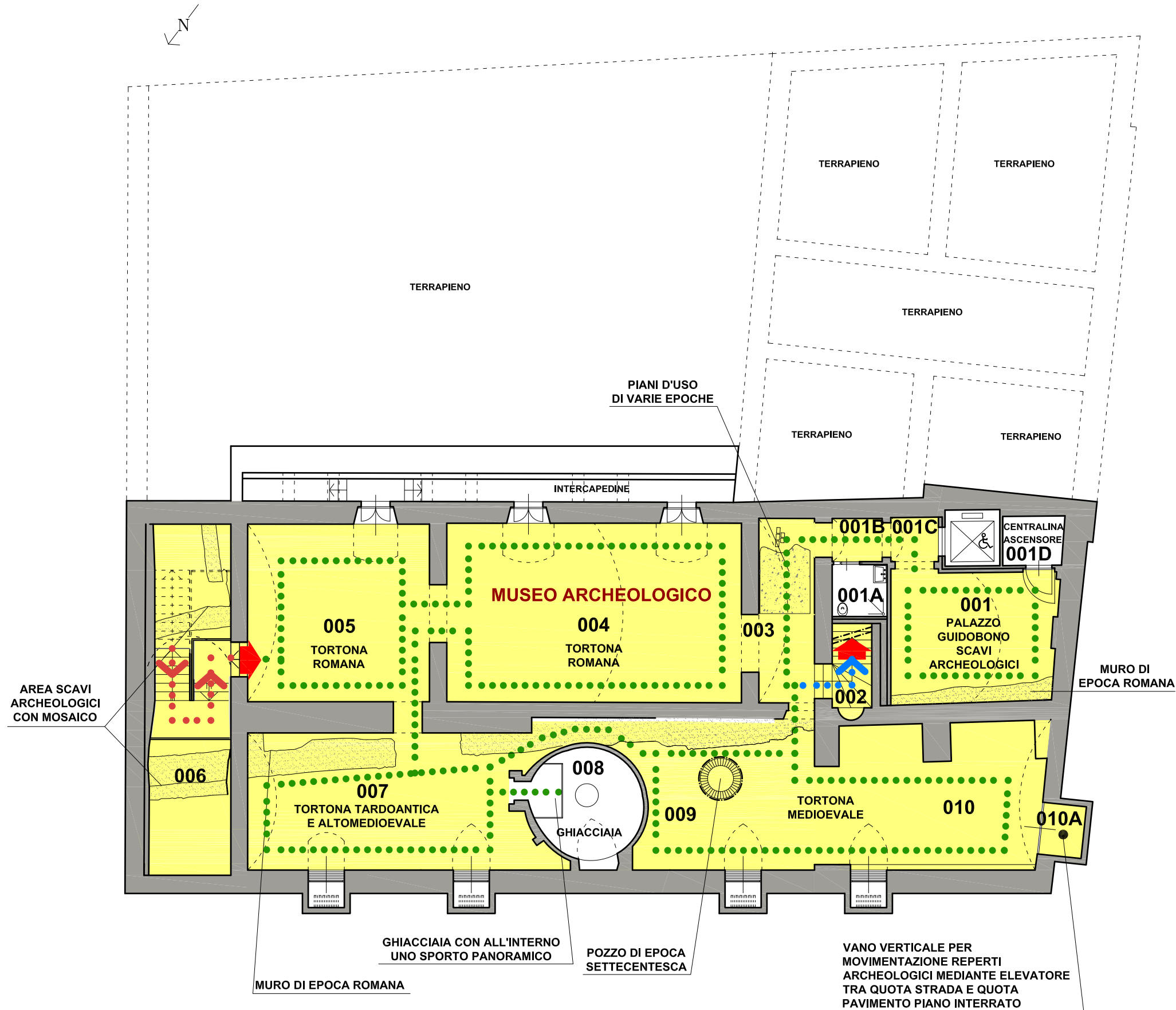


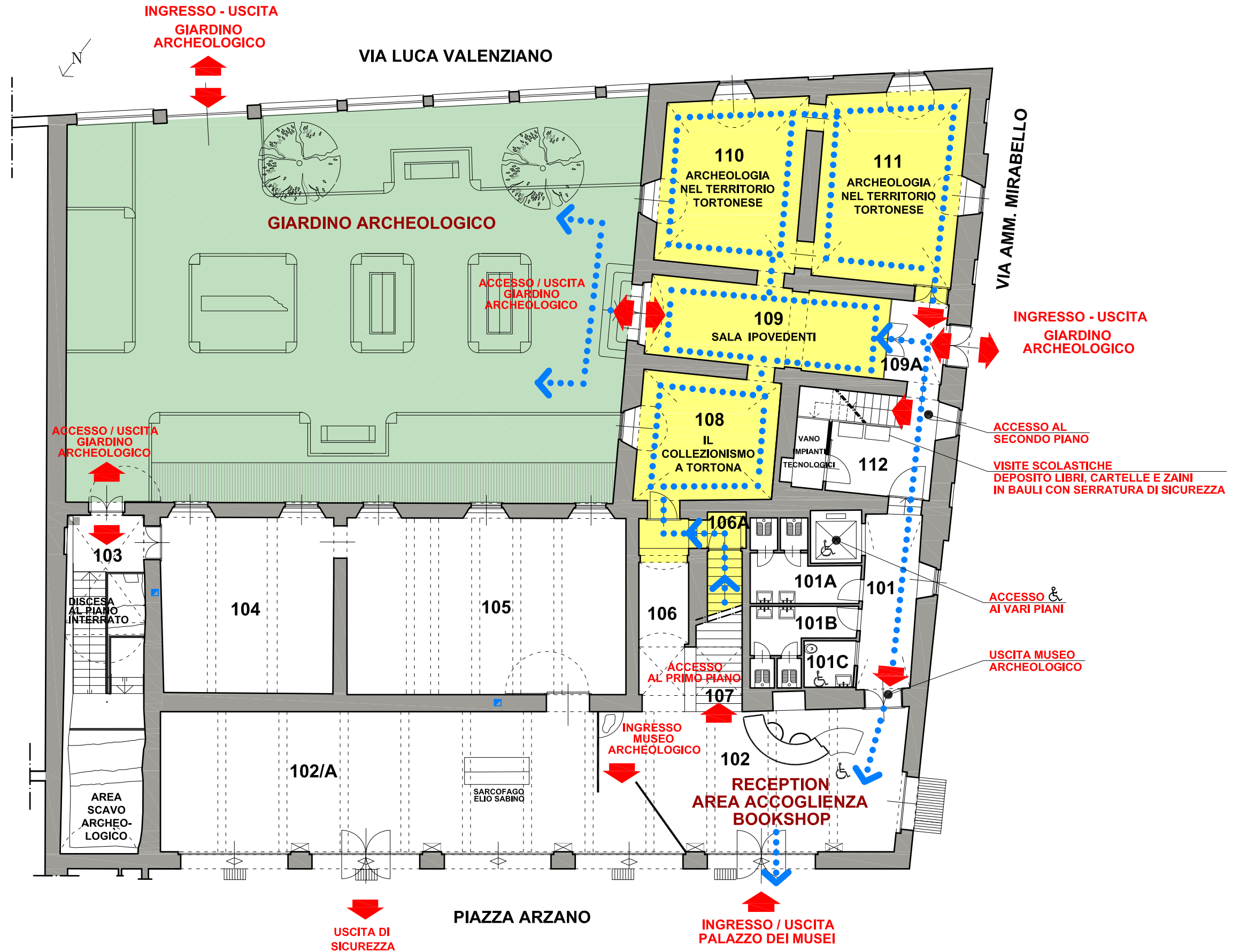
MUSEO ARCHEOLOGICO
ALLESTIMENTO MUSEALE ED ESPOSITIVO

PIANO TERRENO / PROGETTO
DESTINAZIONI MUSEALI CON PERCORSI DI VISITA
PIANTA - scala 1/150
marzo 2023 - TAV.PD.PD002

arch. Roberto Nivoletto - arch. Sonja Blgando - Torino







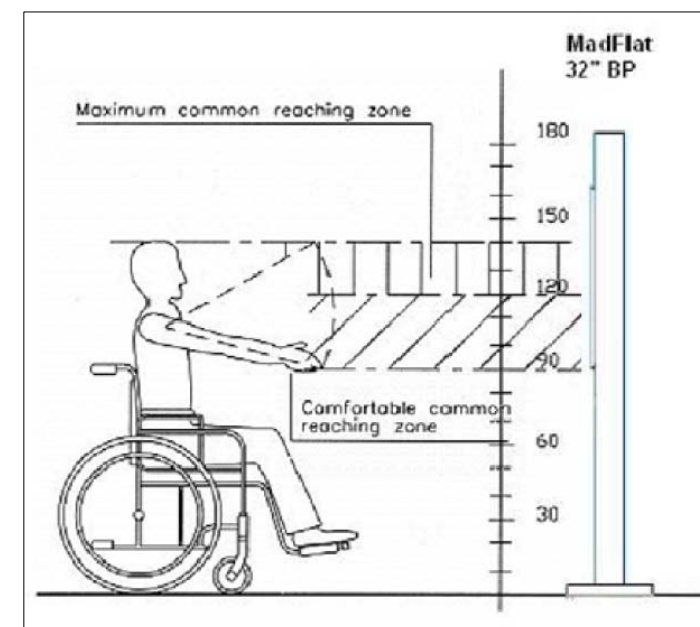
LEGENDA

SEL	STRUTTURA ESPOSITIVA IN LEGNO MDF
SEM	STRUTTURA ESPOSITIVA IN METALLO
VMC	VETRINA AD ALTA TECNOLOGIA IN ACCIAIO E CRISTALLO INCASSATA NELLA MURATURA CON APERTURA TELESCOPICA A PISTONI
VMT	VETRINA MOSTRE TEMPORANEE
SEE	STRUTTURA ESPOSITIVA PER EPIGRAFI
VCA	VETRINA AD ALTA TECNOLOGIA DI GRANDI DIMENSIONI IN ACCIAIO, CRISTALLO E LEGNO, CON APERTURA A SCORRERE O TELESCOPICA A PISTONI
V2V	VETRINA AD ALTA TECNOLOGIA TUTTO VETRO cm. 200x100
V1V	VETRINA AD ALTA TECNOLOGIA TUTTO VETRO cm. 100x100
CPD	CRISTALLI CON STRUTTURA IN BRONZO PER SUPPORTO PANNELLI DIDATTICI
FSC	FONDALE SCENOGRAFICO SU DIBOND sp. mm. 3

PDF PANNELLO DIDATTICO IN FOREX sp. mm. 3

PDD PANNELLO DIDATTICO IN DIBOND sp. mm. 3

PRO	PROIETTORE
MOT	MONITOR LED 10" (cm. 13 x 25)
MTS	MONITOR LED TOUCH SCREEN 27" (cm. 34 x cm. 60)
MON	MONITOR LED 22" (cm. 30 x 49)
MON	MONITOR LED 45" (cm. 69 x 91)
MON	MONITOR LED 55" (cm. 68 x 122)
TTC	TAVOLO INTERATTIVO MULTI-TOUCH E MULTI-UTENTE 65" (cm. 112 x 194)
LAV	LAVAGNA INTERATTIVA 86"
PAN	PANCA IN ACCIAIO CON CUSCINI IN POLIURETANO E RIVESTIMENTO IN VELLUTO
TFI	TENDA A FILI
TRU	TENDA A RULLO
TVR	TENDA IN VELLUTO CON ALL'INTERNO LA TENDA A RULLO



TUTTE LE SALE DEL MUSEO E TUTTE LE STRUTTURE ESPOSITIVE DIDATTICHE E MULTIMEDIALI IN PROGETTO SONO IDONEE PER L'OSSERVAZIONE E LA FRUIZIONE DA PARTE DELLE PERSONE A RIDOTTE O IMPEDITE CAPACITA' MOTORIE

INTERVENTI DI ALLESTIMENTO MUSEALE ED ESPOSITIVO : Museo archeologico: Pannelli didattici

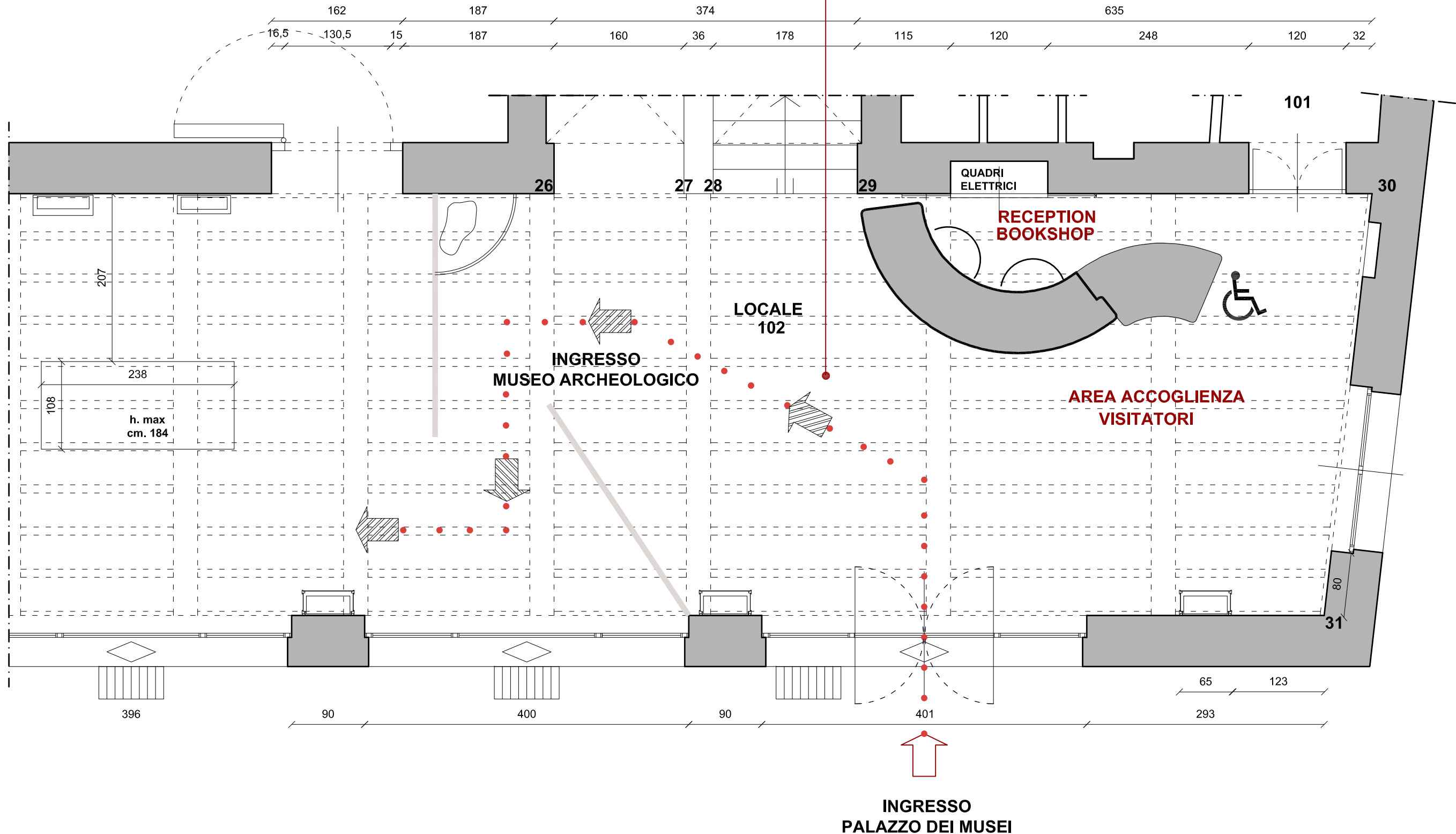
NOTA:

Nel presente fascicolo e in tutti gli altri componenti il **Progetto Definitivo**, la prima misura è riferita all'altezza e quella a seguire alla lunghezza.



LOCALE 102
Reception / Book shop / Accoglienza visitatori

VEDERE TAVOLA A SEGUIRE





CITTA' di TORTONA
PALAZZO GUIDOBONO



Sistema Museale Integrato

Palazzo dei Musei: Archeologico, Pittori locali, Burattini, Mostre temporanee



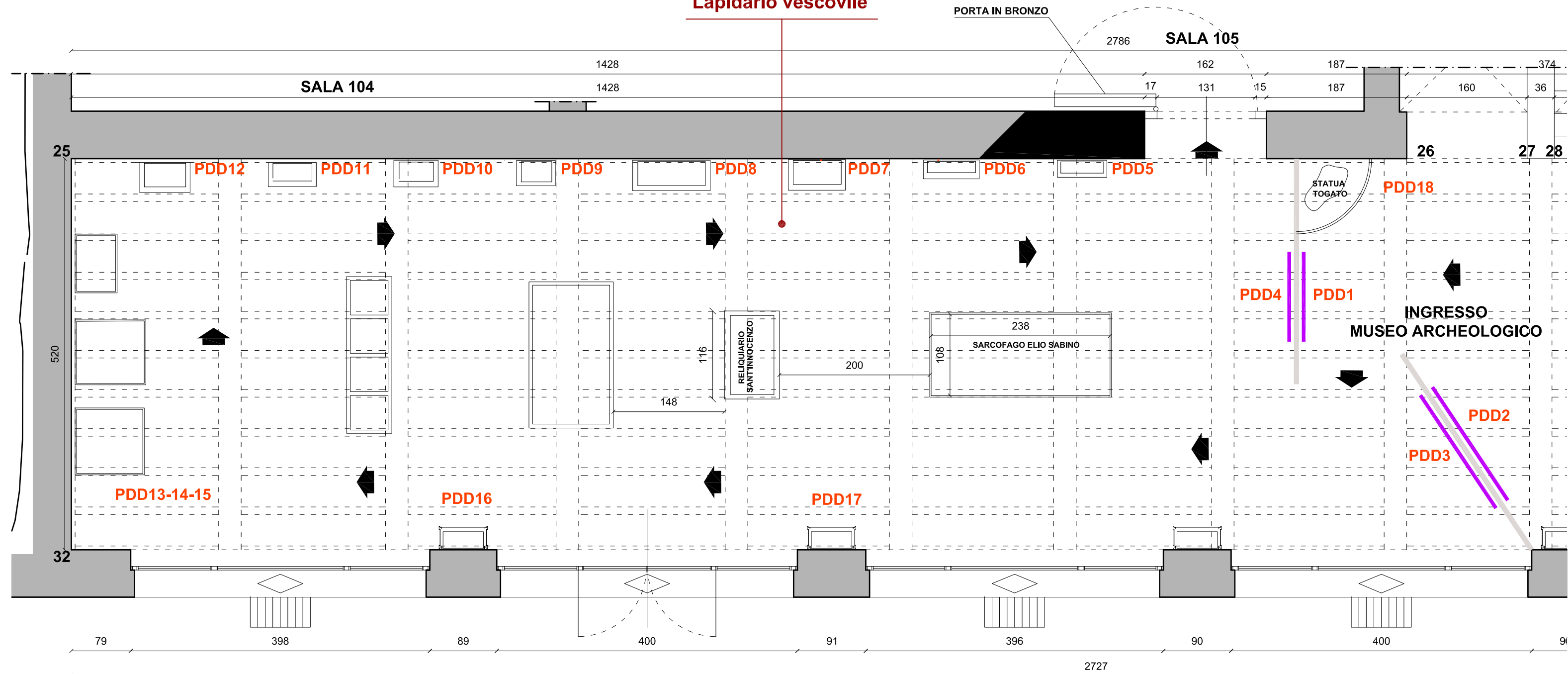
MUSEO ARCHEOLOGICO
ALLESTIMENTO MUSEALE ED ESPOSITIVO

ATRIO PORTICATO 102/A / PIANO TERRENO
PANNELLI DIDATTICI - ARCHITETTONICO - PROGETTO

PIANTA - scala 1/50
marzo 2023 - TAV.PD.PD006

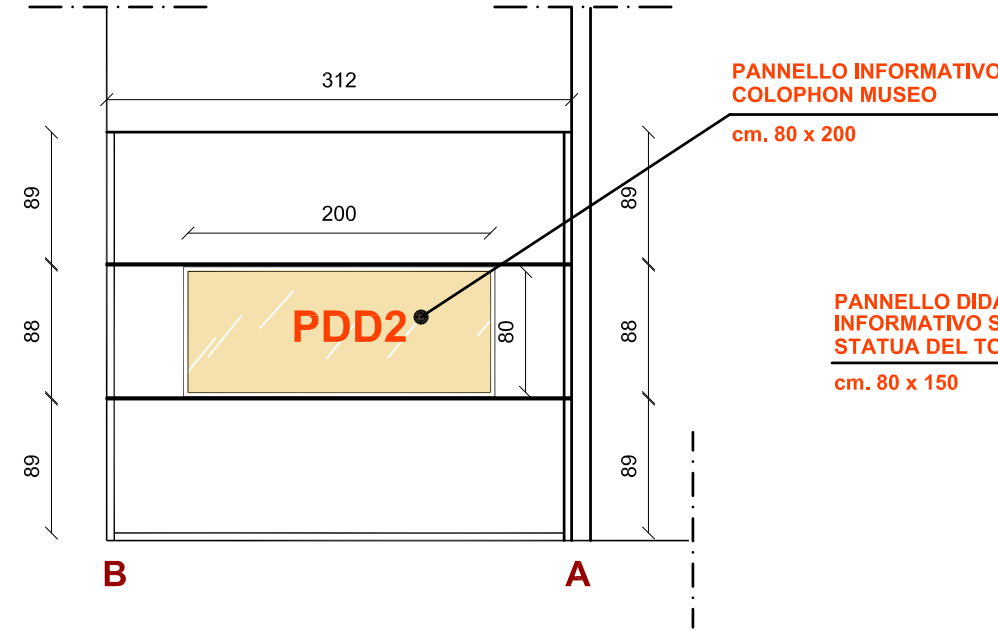
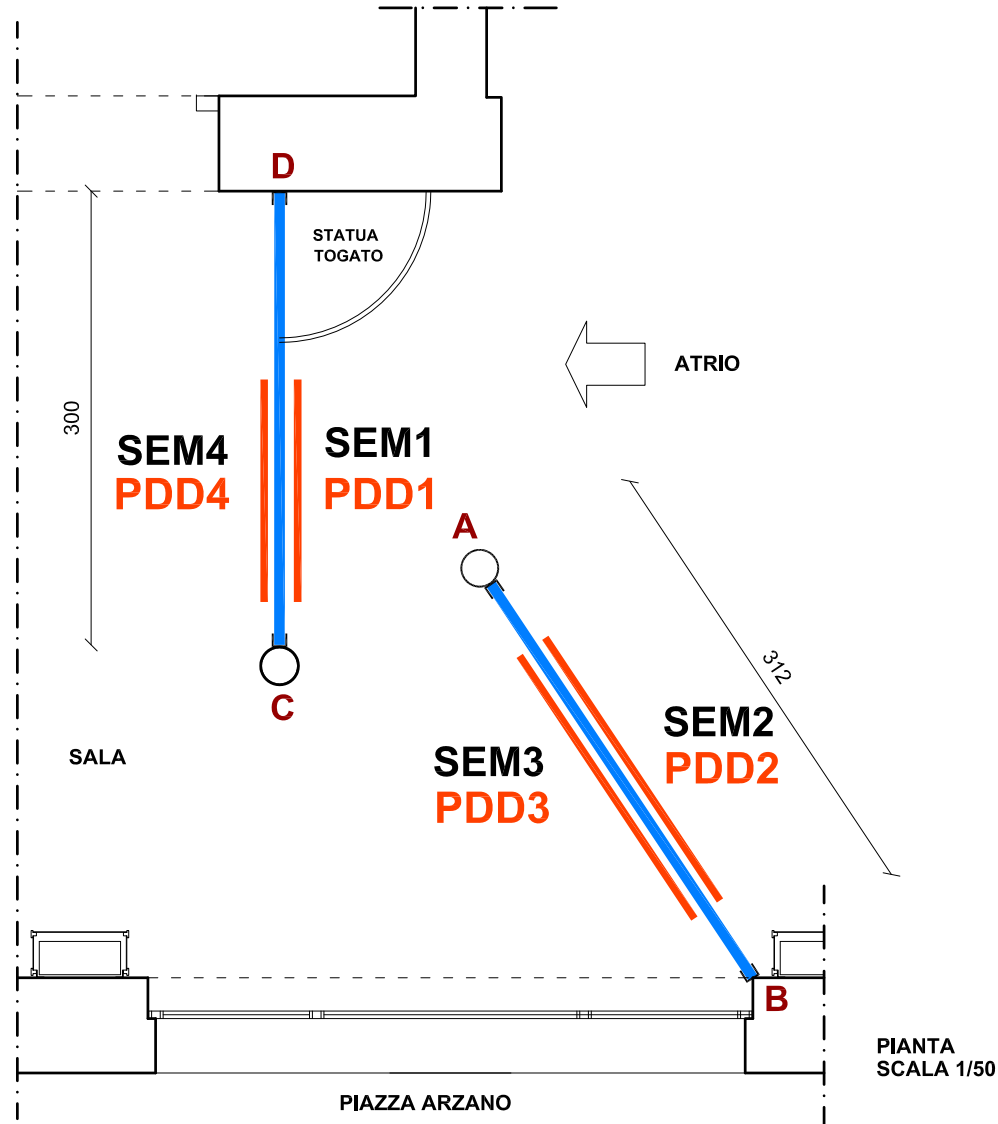
arch. Roberto Nivolo - arch. Sonja Bigando - Torino

GALLERIA - SALA 102/A
Lapidario vescovile

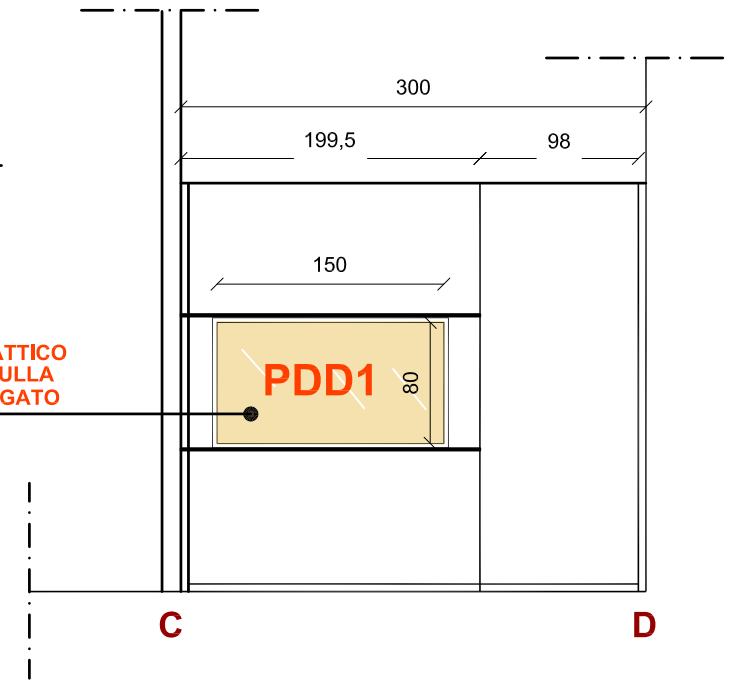




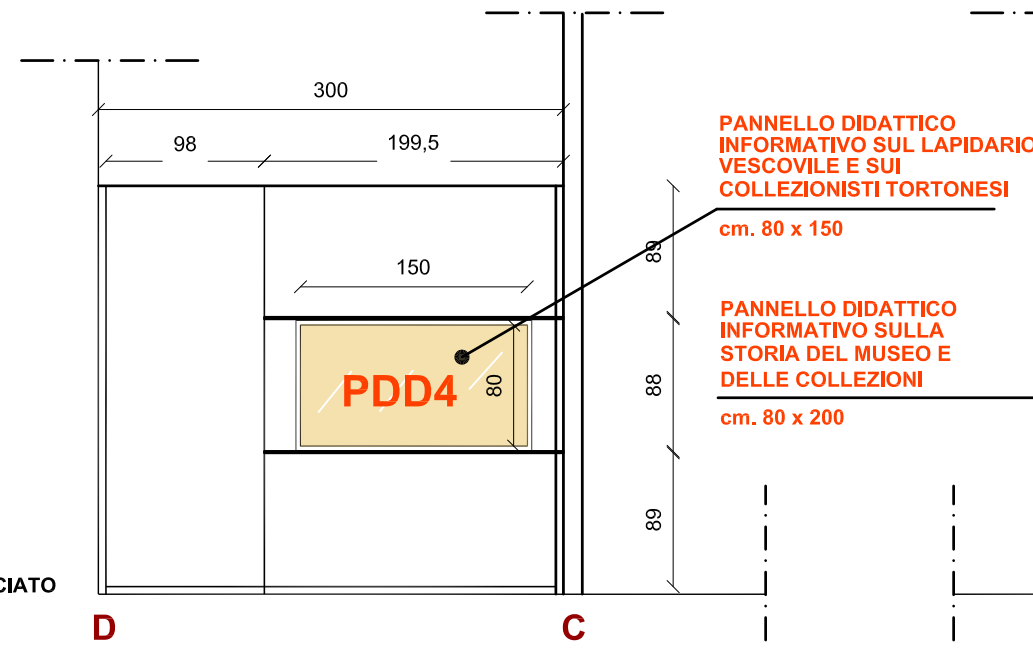
SALA 102A - PANNELLI DIDATTICI CON CORNICE IN ALLUMINIO SU VETRATE ATRIO
PDD 1,2,3,4



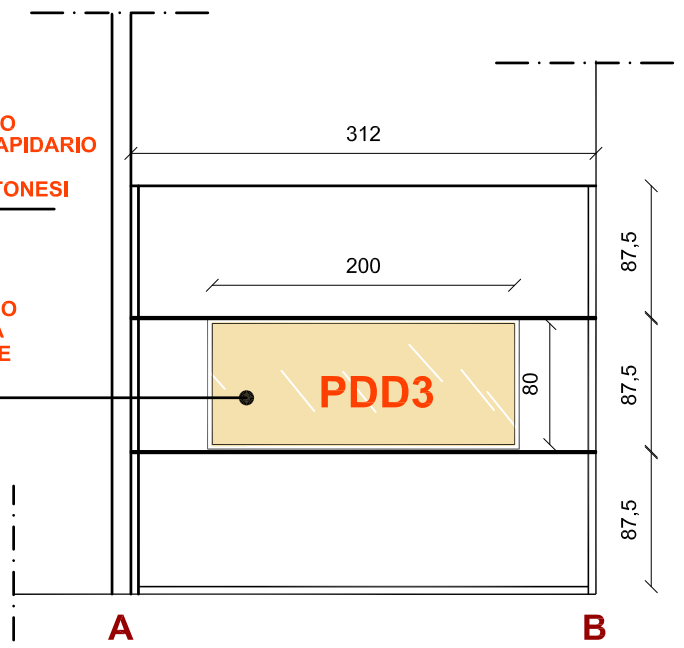
PROSPETTO VISTA ATRIO
SCALA 1/50



PROSPETTO VISTA SALA
SCALA 1/50



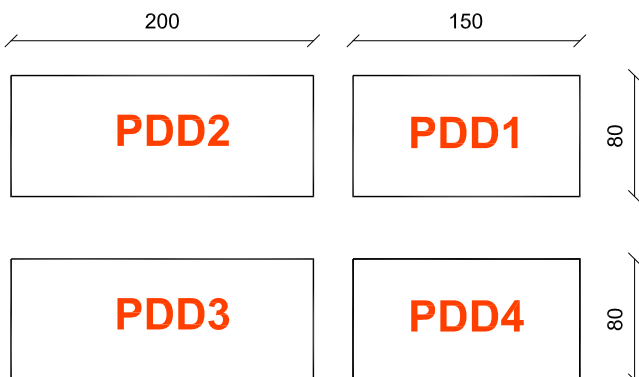
PROSPETTO VISTA SALA
SCALA 1/50



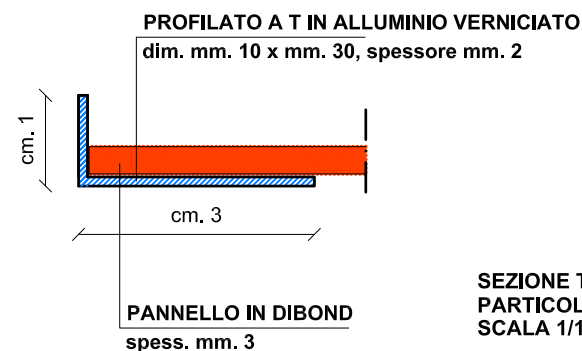
PROSPETTO VISTA SALA
SCALA 1/50

n. 4 PANNELLI IN DIBOND
spess. mm. 3

Attenzione: misure nette dei pannelli in forex.
La cornice dei pannelli copre in parte la striscia
tra i fogli effetto satinato



SEM1,2,3,4
PARTICOLARE CORNICE



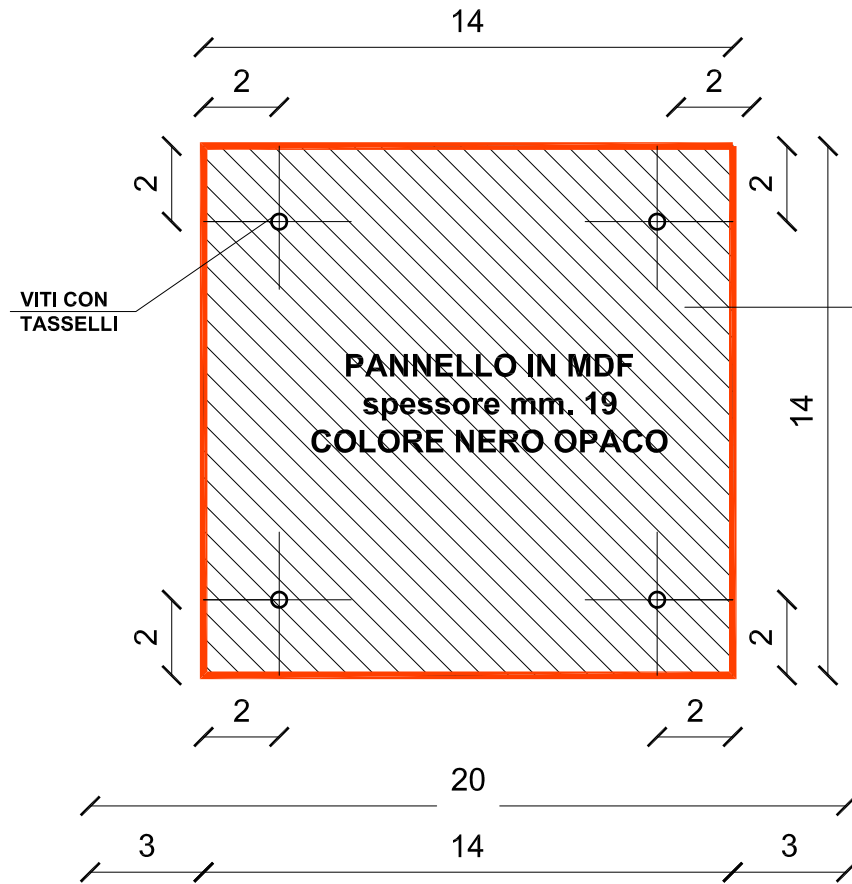
SEZIONE TIPO
PARTICOLARE
SCALA 1/1

NOTA:
- LA CORNICE IN ALLUMINIO E' VERNICIATA COME LE ALTRE
STRUTTURE DEL MUSEO.
- IL PANNELLO IN DIBOND sp. mm. 3,00 E' FISSATO ALLA
CORNICE CON BIADESIVO O COLLANTE.
- I PANNELLI SONO FISSATI ALLE VETRATE CON BIADESIVO

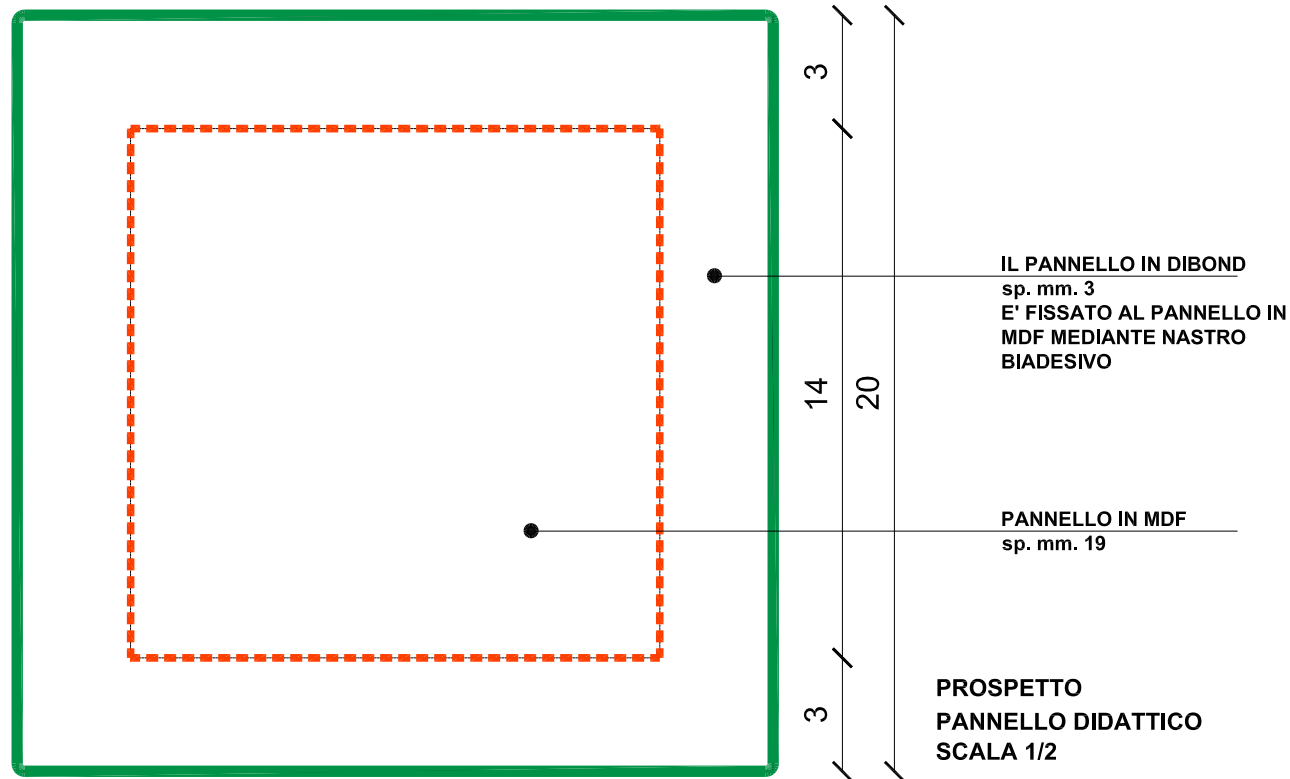
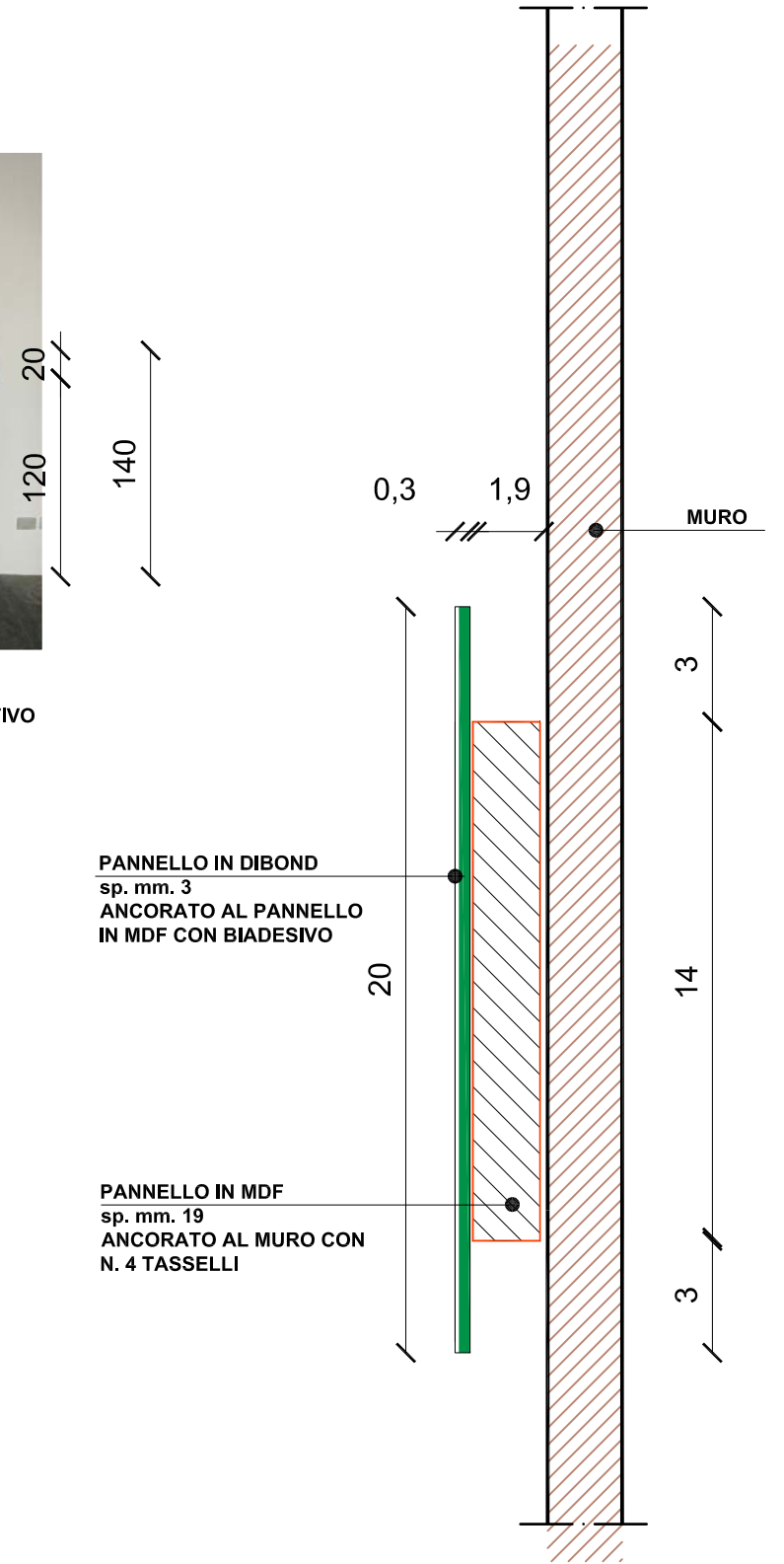
NOTA:
PRIMA DI INIZIARE L'INTERVENTO
VERRA' FATTO IL
TRACCIAMENTO SULLE
VETRATE.



N. 9 PANNELLI DIDATTICI PER DIDASCALIE SU MURO
PDD 5,6,7,8,9,10,11,12,18



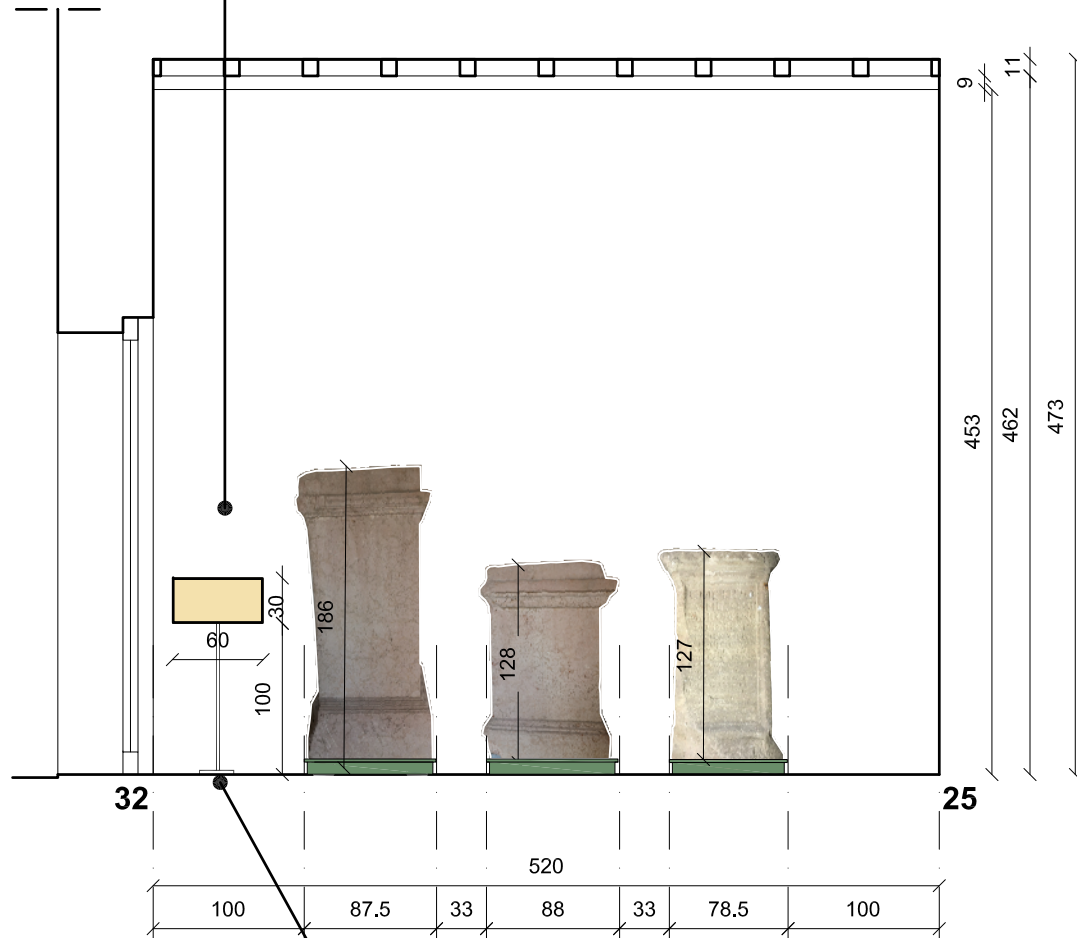
SIMULAZIONE POSIZIONAMENTO PANNELLO DIDATTICO INFORMATIVO



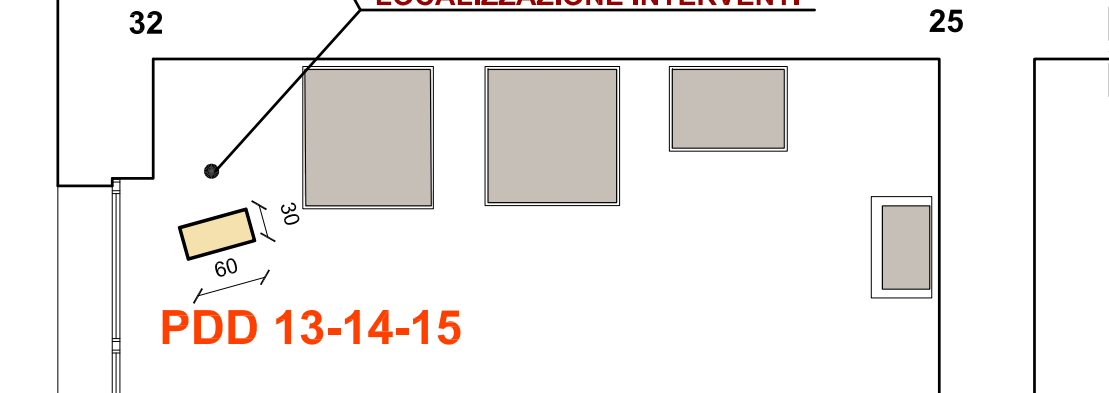


LEGGIO IN METALLO PER PANNELLO DIDATTICO BASI FUNERARIE E BASE ONORARIA - PDD 13,14,15

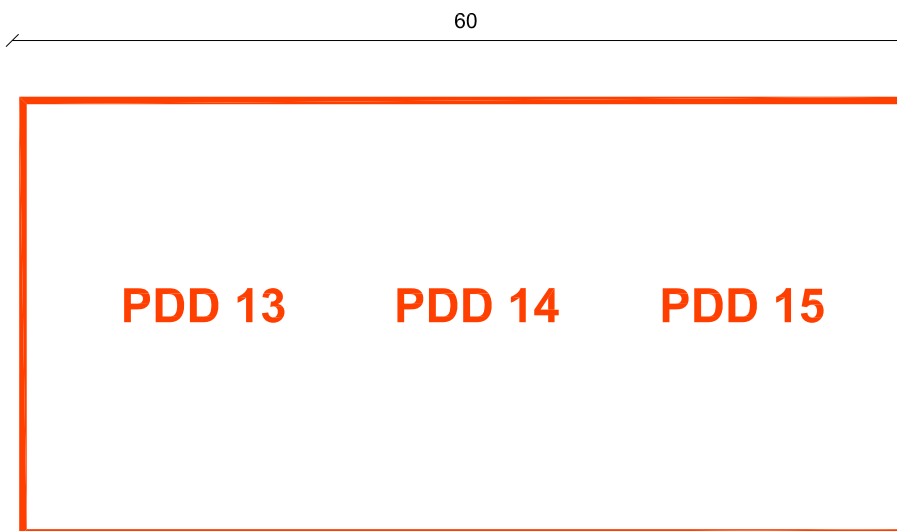
STRUTTURA DIDATTICO
INFORMATIVA SU SUPPORTO



LOCALIZZAZIONE INTERVENTI

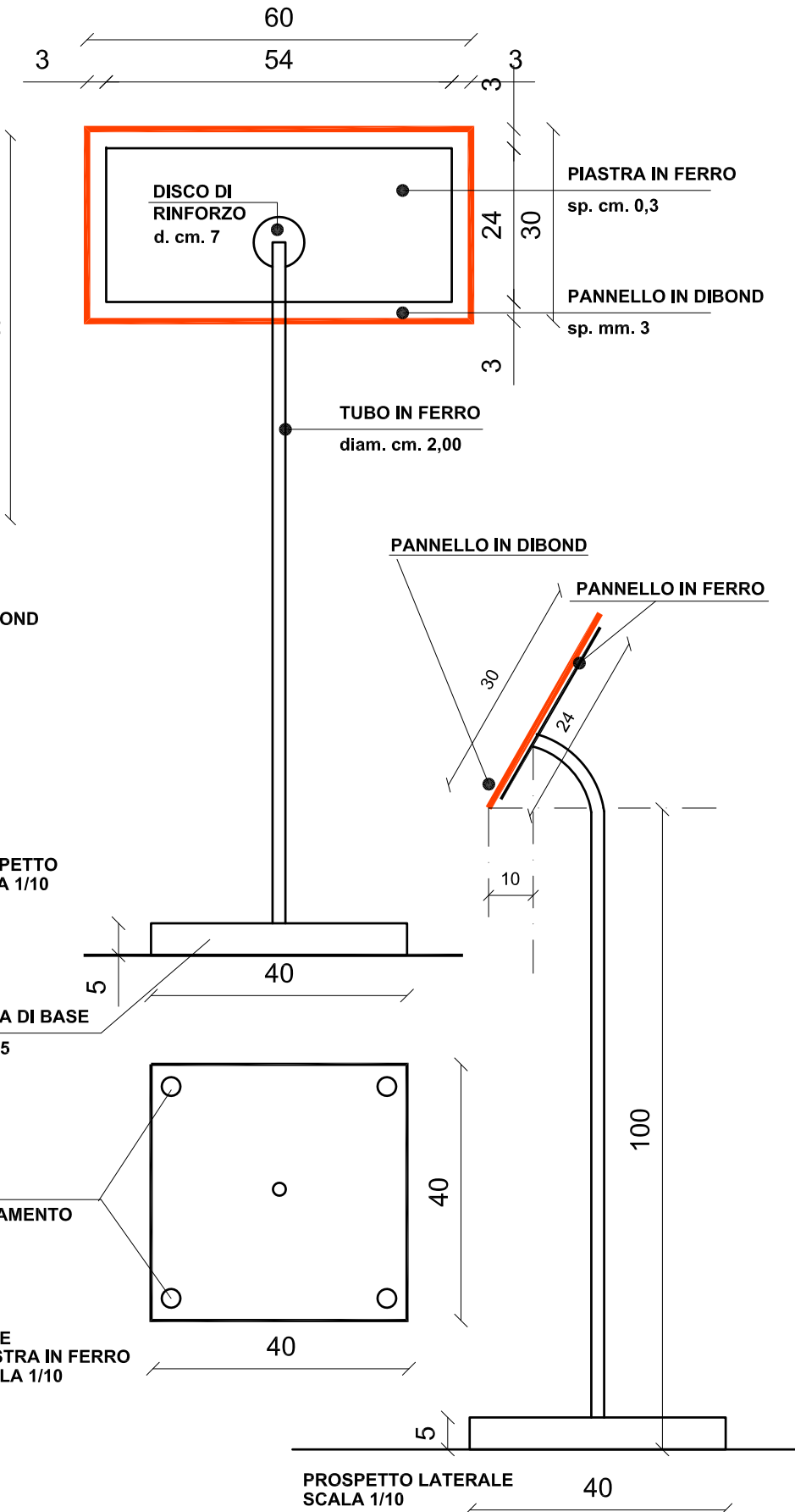
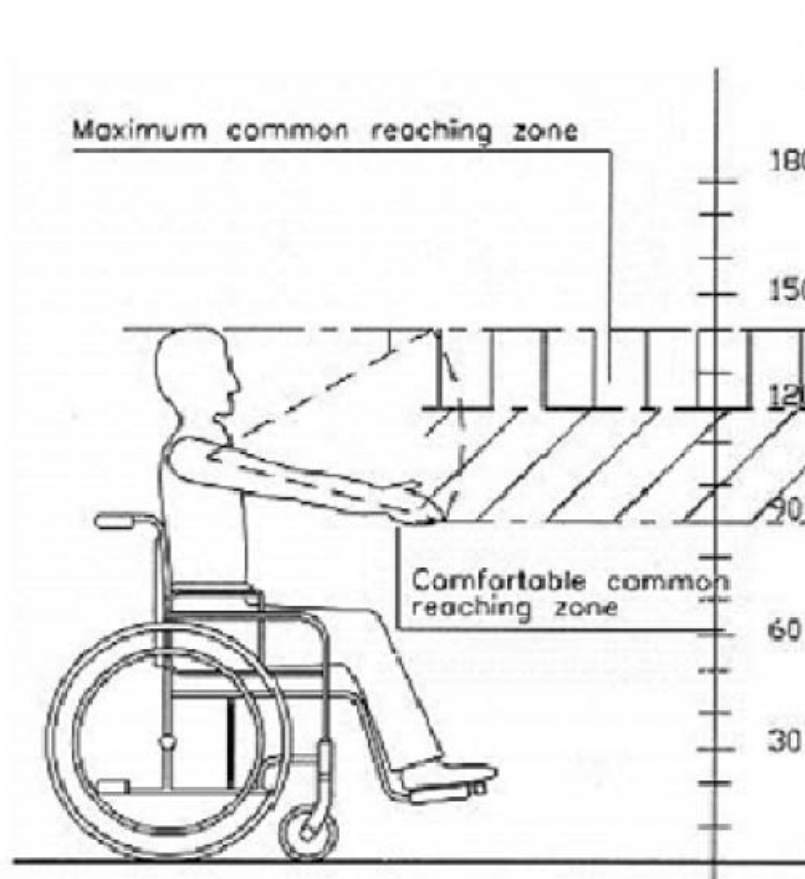


PDD 13-14-15



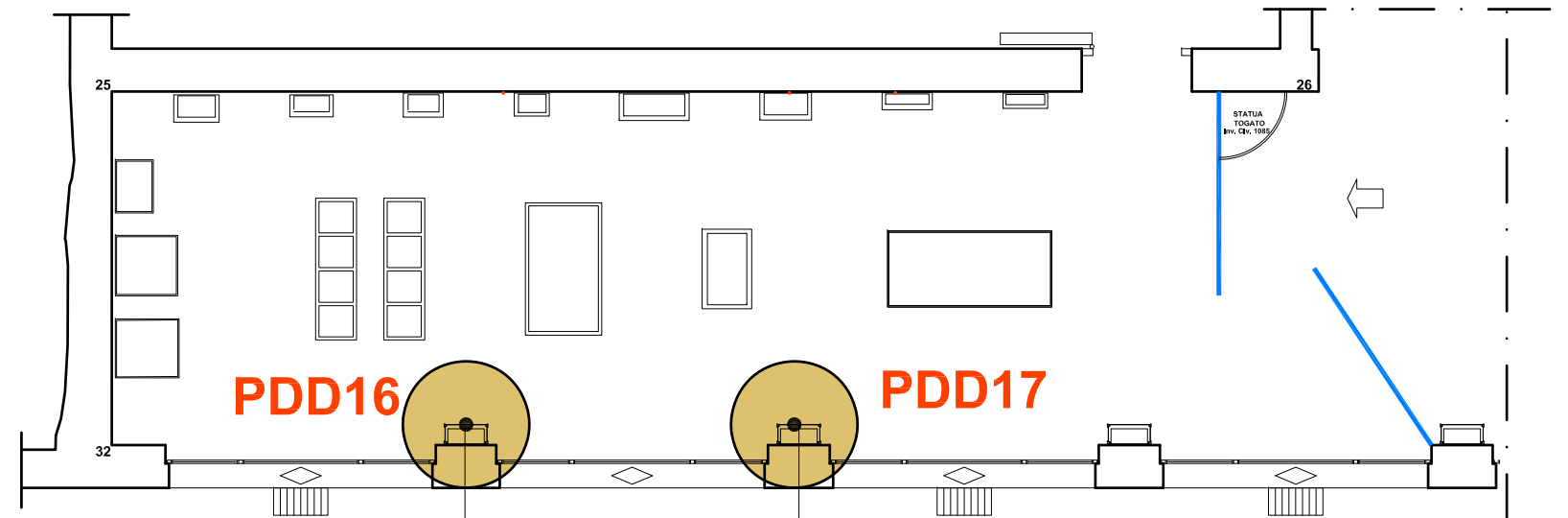
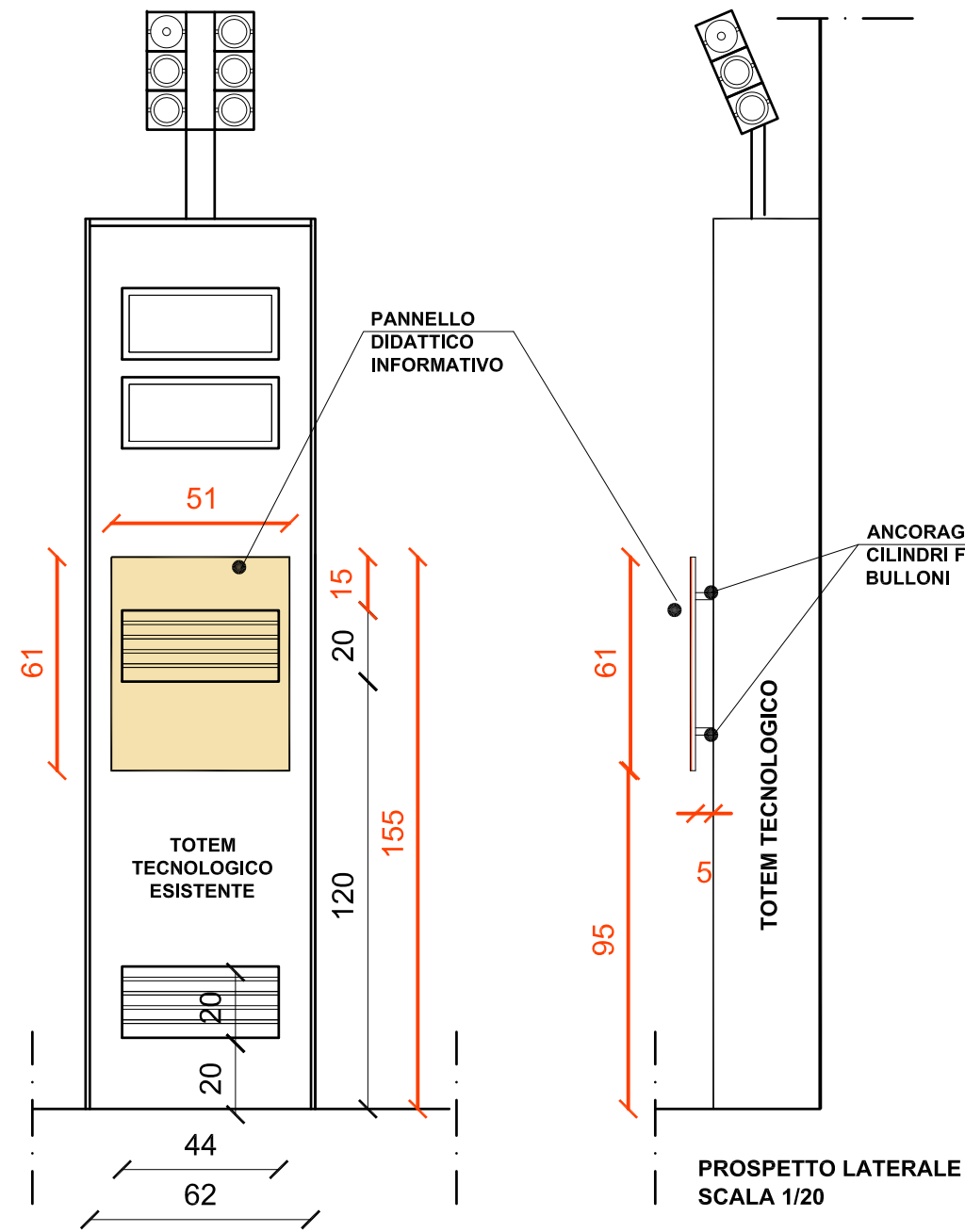
PANNELLO DIDATTICO INFORMATIVO IN DIBOND
sp. mm. 3, ANCORATO AL PANNELLO IN
METALLO CON NASTRO BIADESIVO

PROSPETTO PANNELLO IN DIBOND
SCALA 1/5



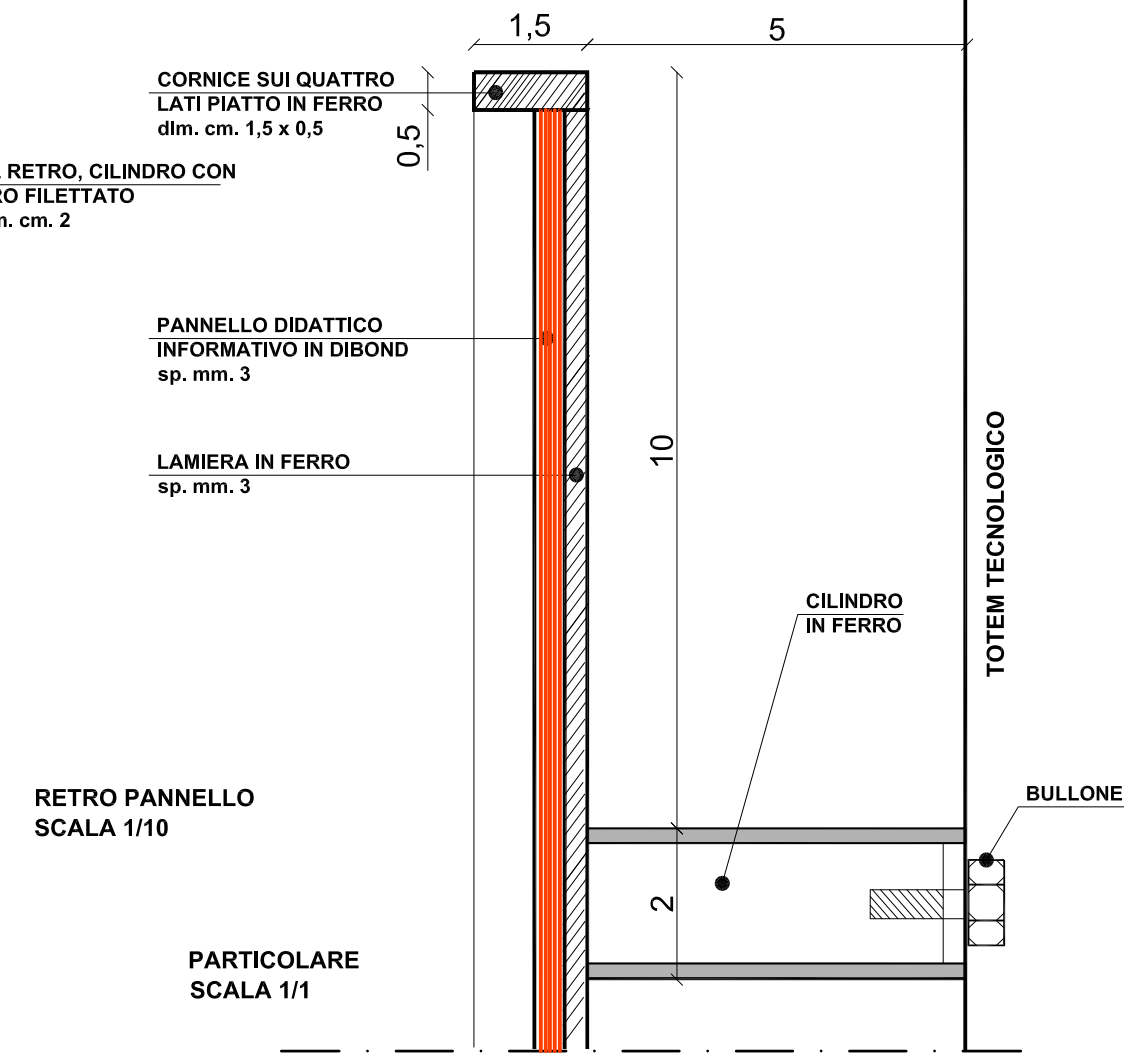
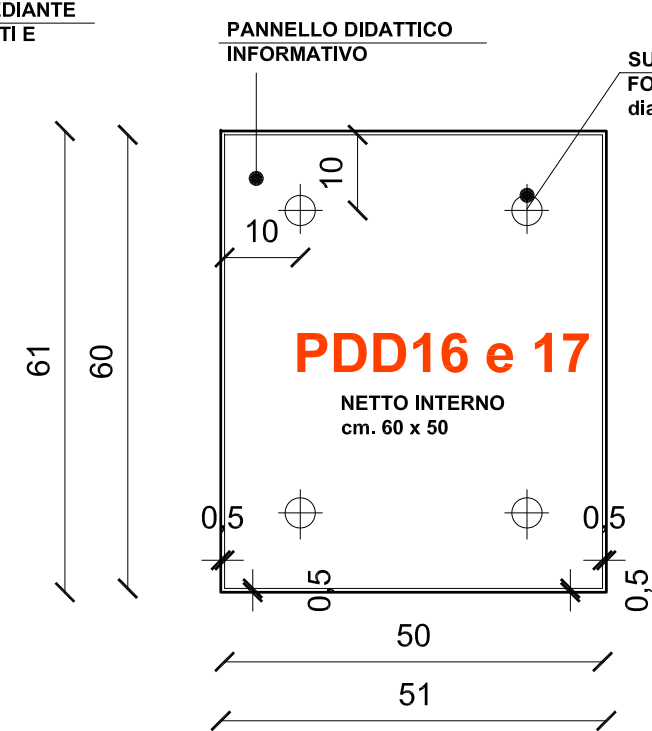


**N. 2 PANNELLI DIDATTICI INFORMATIVI SU TOTEM TECNOLOGICI
PDD16 E PDD17**



**LOCALIZZAZIONE INTERVENTO
PANNELLO DIDATTICO
INFORMATIVO RELIQUIARIO DI
SANT'INNOCENZO**

**LOCALIZZAZIONE INTERVENTO
PANNELLO DIDATTICO
INFORMATIVO SARCOFAGO ELIO
SABINO**

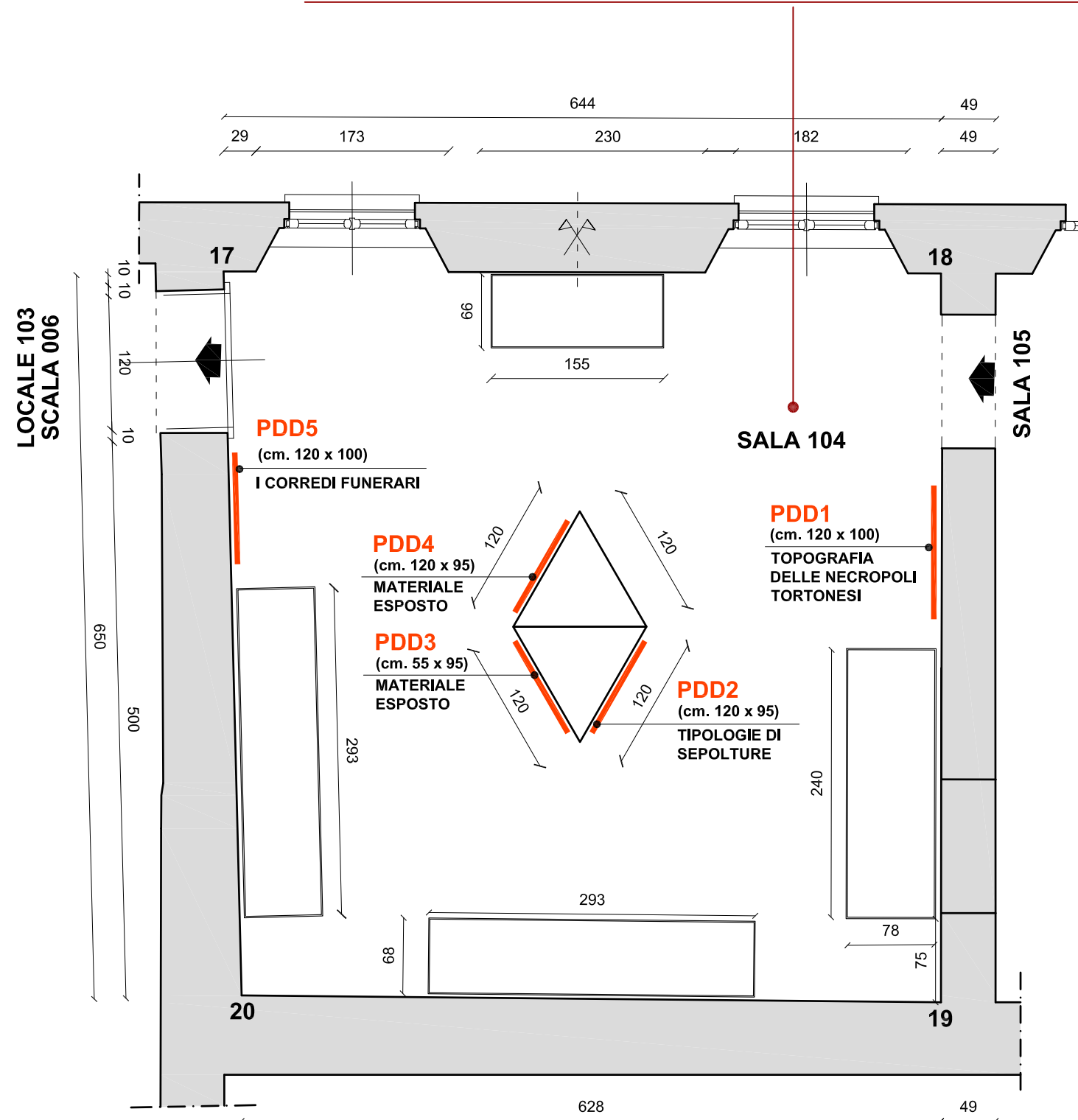




SALA 104
SEZIONE 4

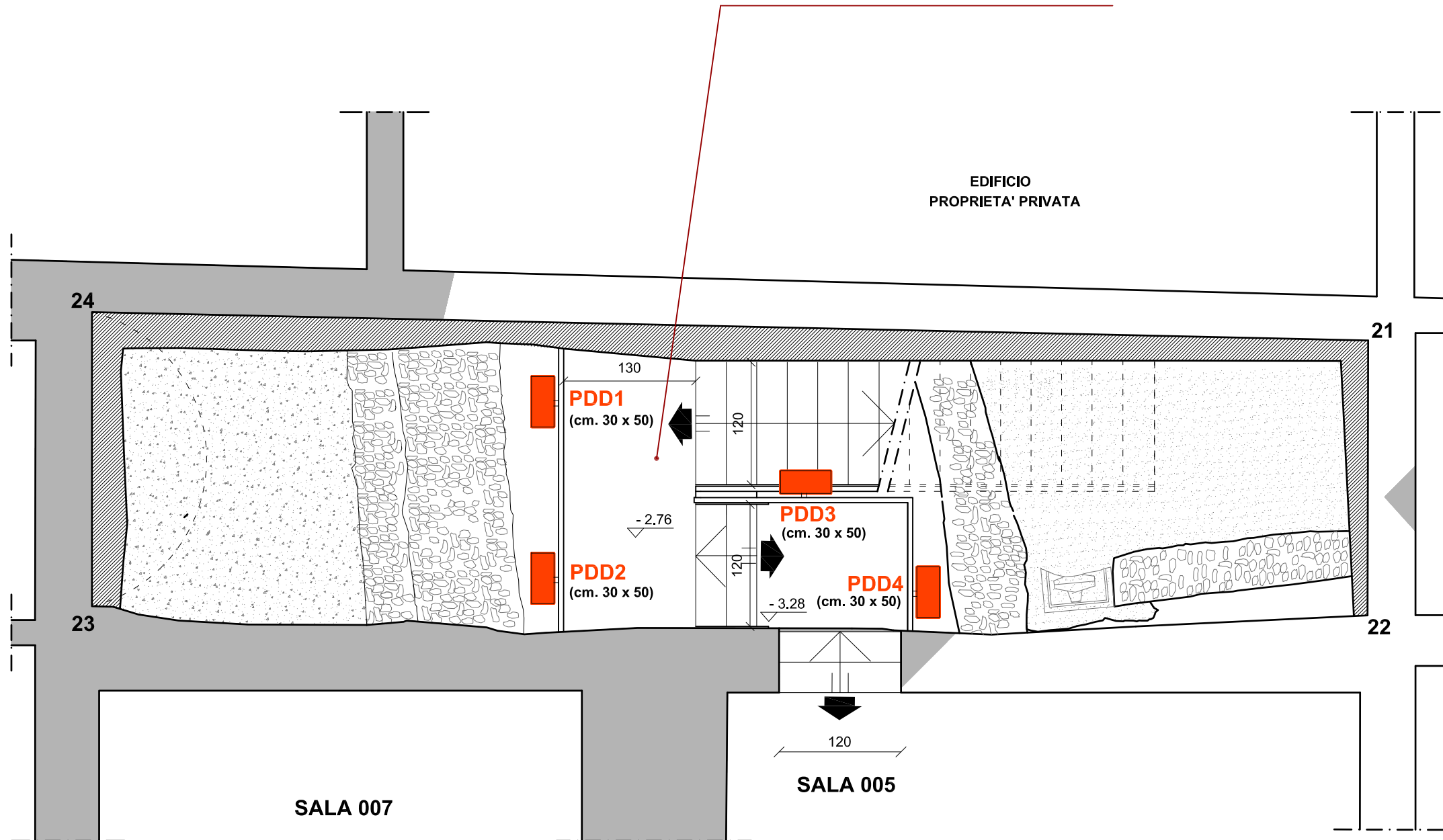
Plurima mortis imago.

Credenze, costumi, riti funerari e Necropoli in età romana a Dertona





SCALA - LOCALE 006
Sito archeologico





SALA 005

"Iusta sepultura: la pietà per i morti,
il vanto dei vivi"



ELEMENTO D'ANGOLO DI
CORNICE CON MENSOLA
(l. cm. 25, h. cm.12,5, prof. cm. 18)


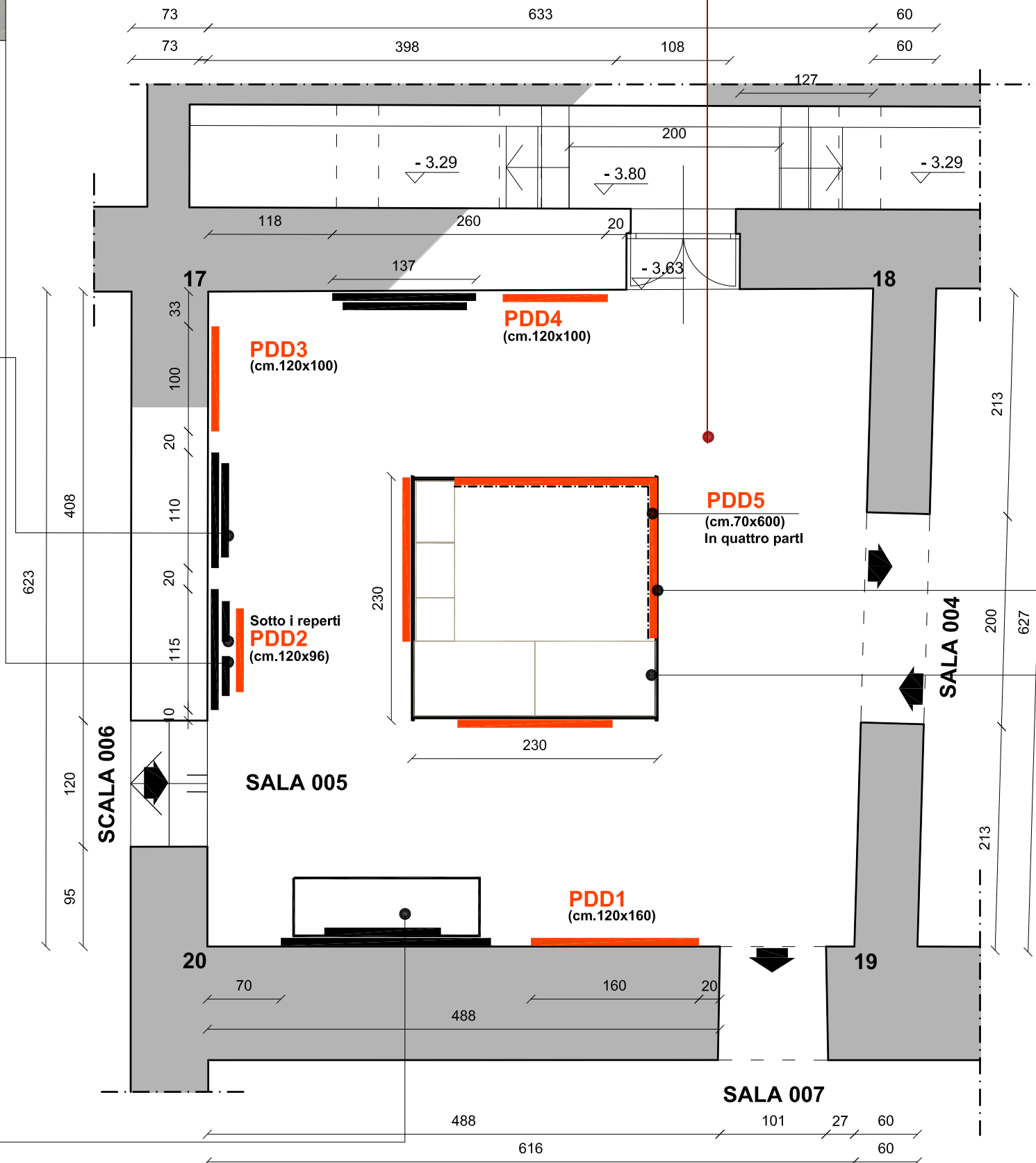
CORNICE CON MENSOLA
(l. cm. 21, h. cm.11, prof. cm. 16)



ISCRIZIONE FUNERARIA



PEZZI CHE COMPONGONO LA
TOMBA TARDOANTICA



MONUMENTO FUNERARIO (Foto storica)



PDD5
PANNELLO DIDATTICO
ILLUSTRATIVO SUL MONUMENTO
FUNERARIO ESPOSTO AL CENTRO
DELLA SALA

MONUMENTO FUNERARIO:
FRAMMENTI DI FREGIO DORICO
(Foto storica)



MONUMENTO FUNERARIO
ELEMENTI DI FREGIO DORICO



SALA 004
Le attività commerciali
e il Porto Canale



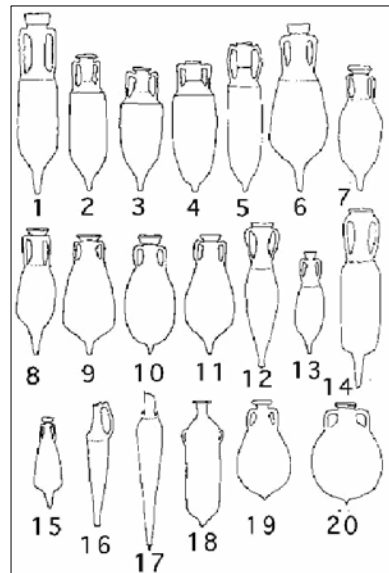
PANNELLO DIDATTICO:
IL TRASPORTO DELLE ANFORE
NELLA STIVA DELLA NAVE



LE ROTTE COMMERCIALI
NEL MEDITERRANEO



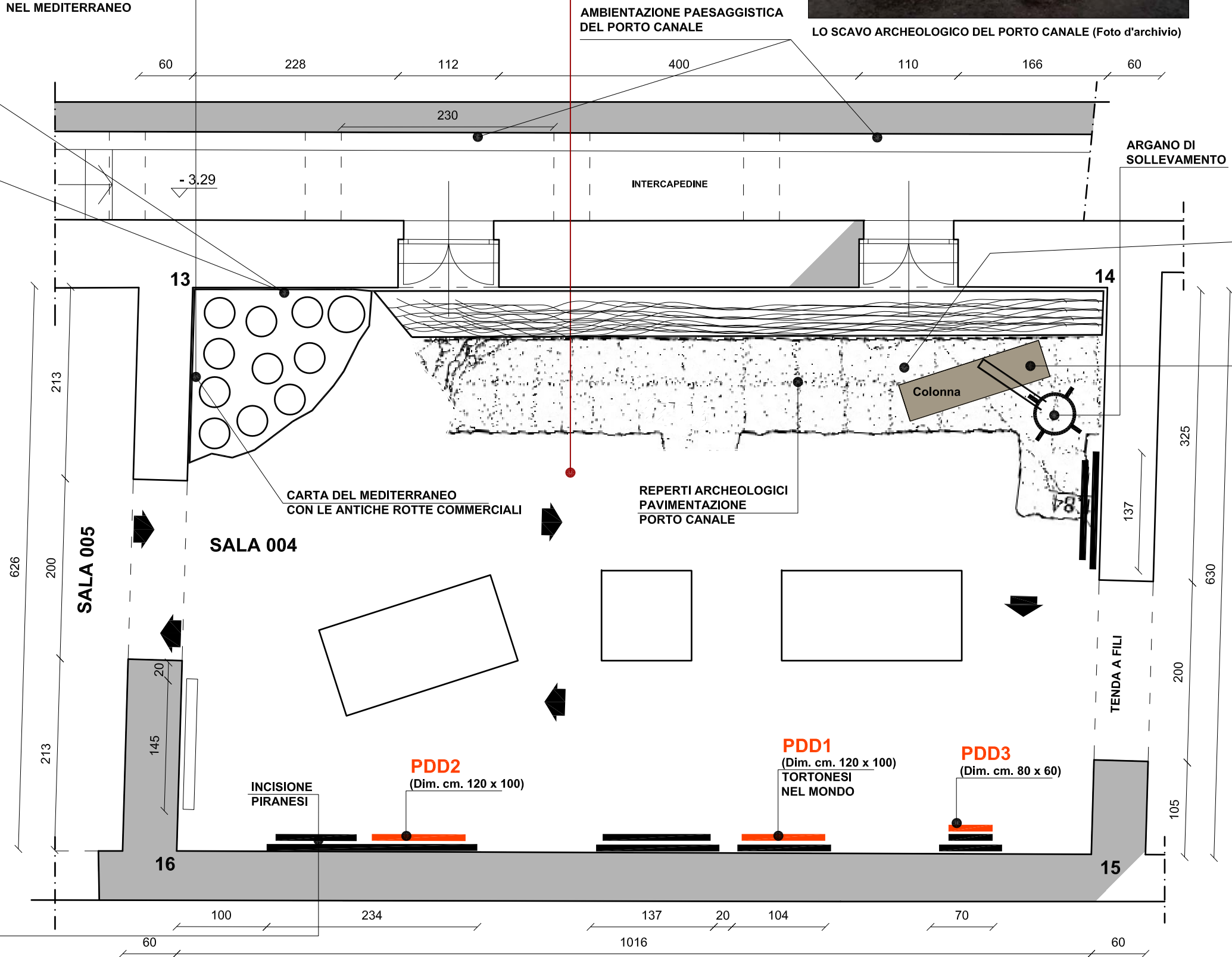
LO SCAVO ARCHEOLOGICO DEL PORTO CANALE (Foto d'archivio)



TIPOLOGIA ANFORE ROMANE



INCISIONE PIRANESI
Dim. h. cm. 120 x 90



LASTRE CHE COMPONGONO LA
PAVIMENTAZIONE DEL PORTO
CANALE E FUSTO DI COLONNA IN
MARMO ROSSO
Dim. cm. 163 x diam. cm. 42



SALA 007
Tardoantico altomedioevo



EPIGRAFI PALEOCRISTIANE



LUCERNE TARDOANTICHE (Tipologia)



OLLA



VOMERE

Scaramasax (217)

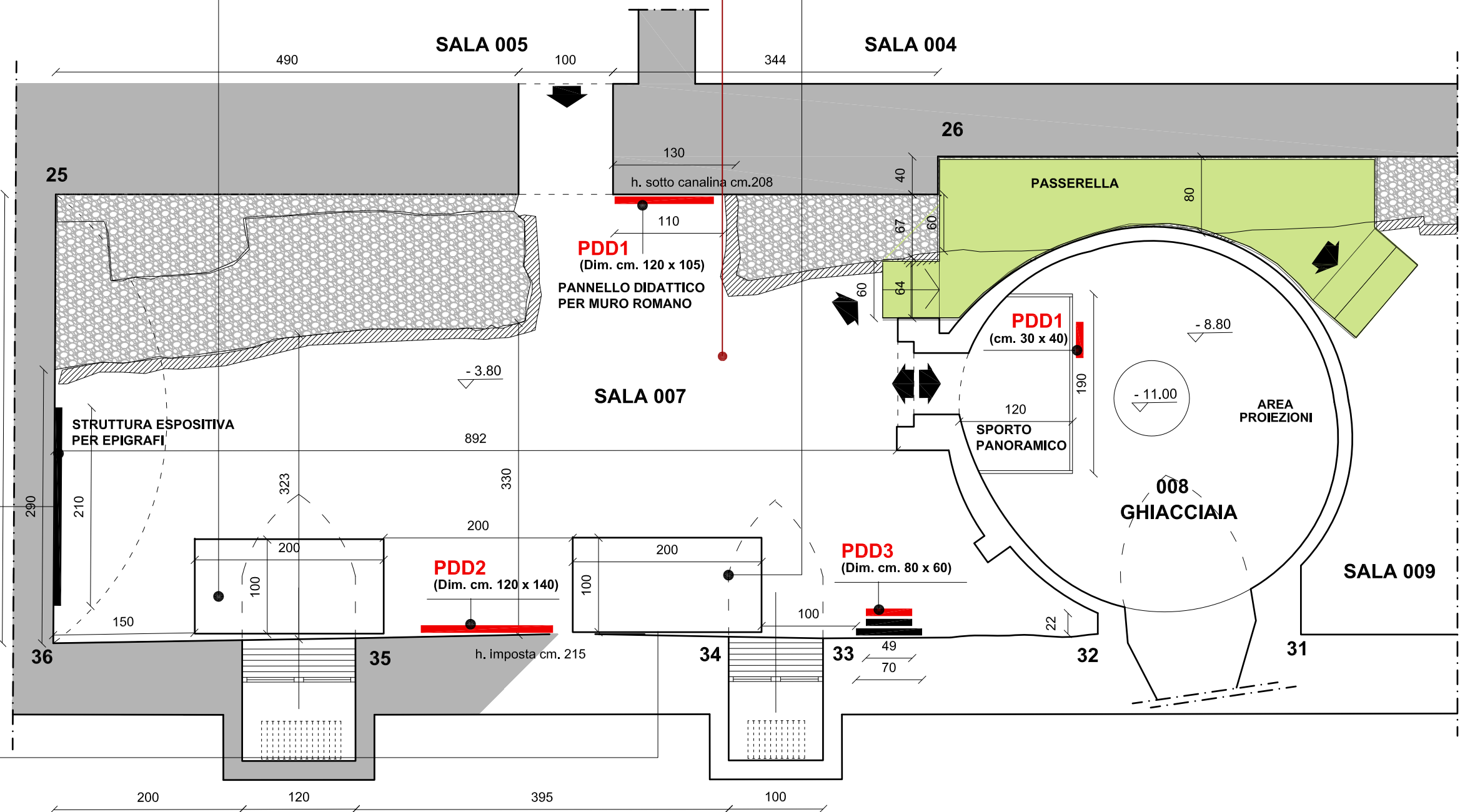


ELEMENTI E CORREDI ALTOMEDIOEVALI
(Vasi a sacchetto con decorazione a stampiglie,
TOMBE LONGOBARDE VIA SADA)



Collana di vetro (216)

CORREDI FUNERARI
NECROPOLI GOTA DI PIAZZA TITO SPERI





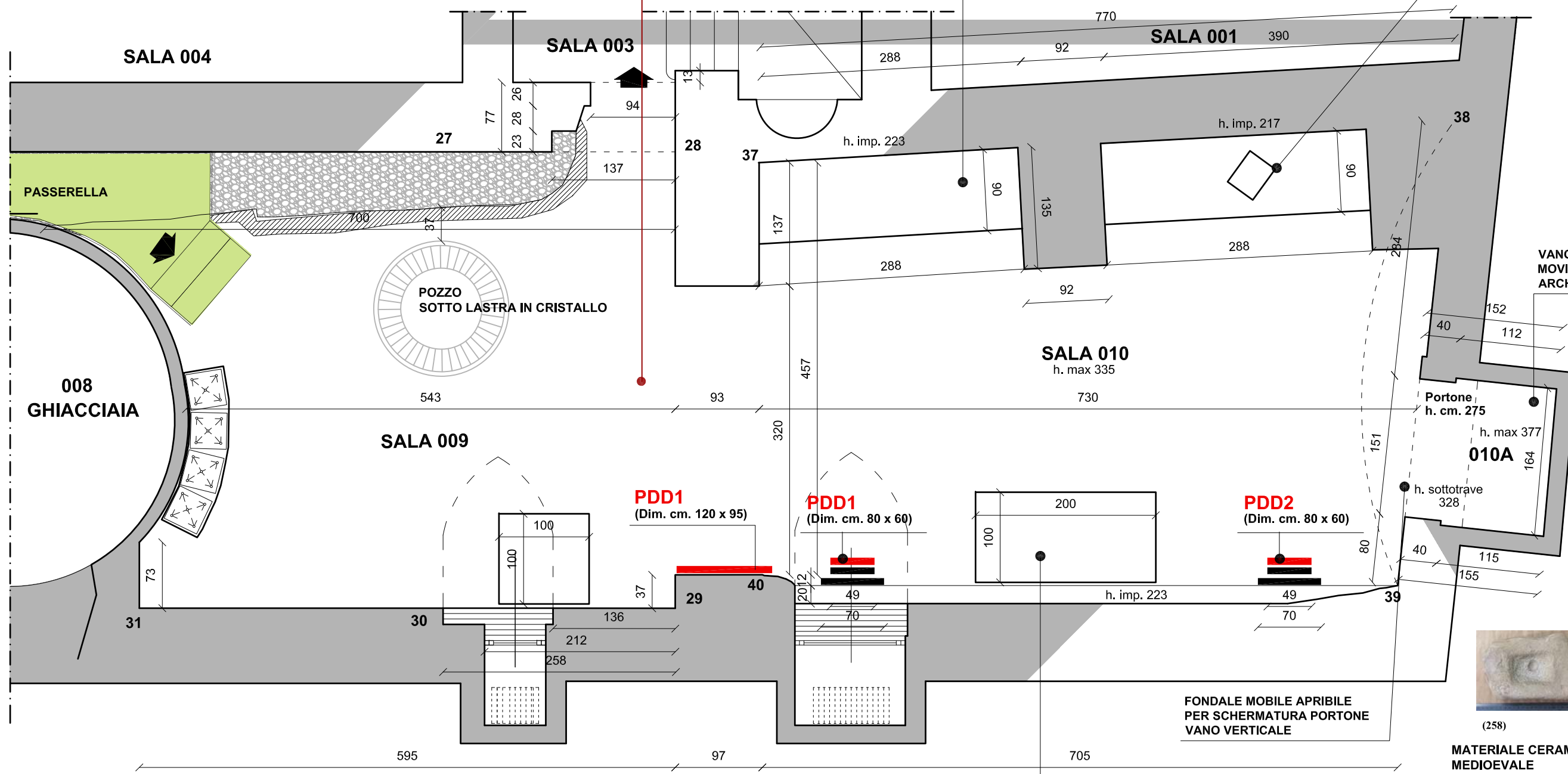
SALE 009-010
Sacro e profano
nel Medioevo



ELEMENTI SCULTOREI ALTOMEDIEVALI



RELIQUIARIO






VANO VERTICALE PER
MOVIMENTAZIONE REPERTI
ARCHEOLOGICI



(258)

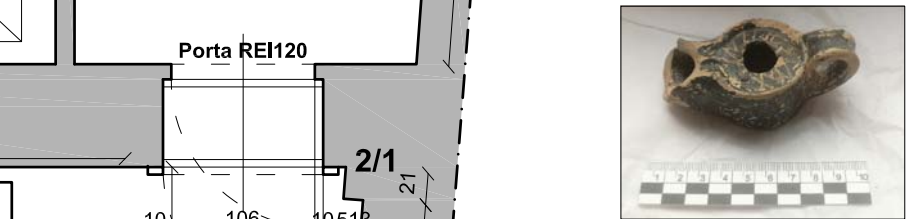
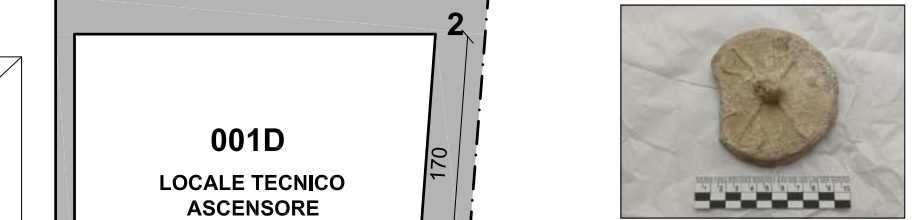
MATERIALE CERAMICO
MEDIOEVALE

FONDALE MOBILE APRIBILE
PER SCHERMATURA PORTONE
VANO VERTICALE

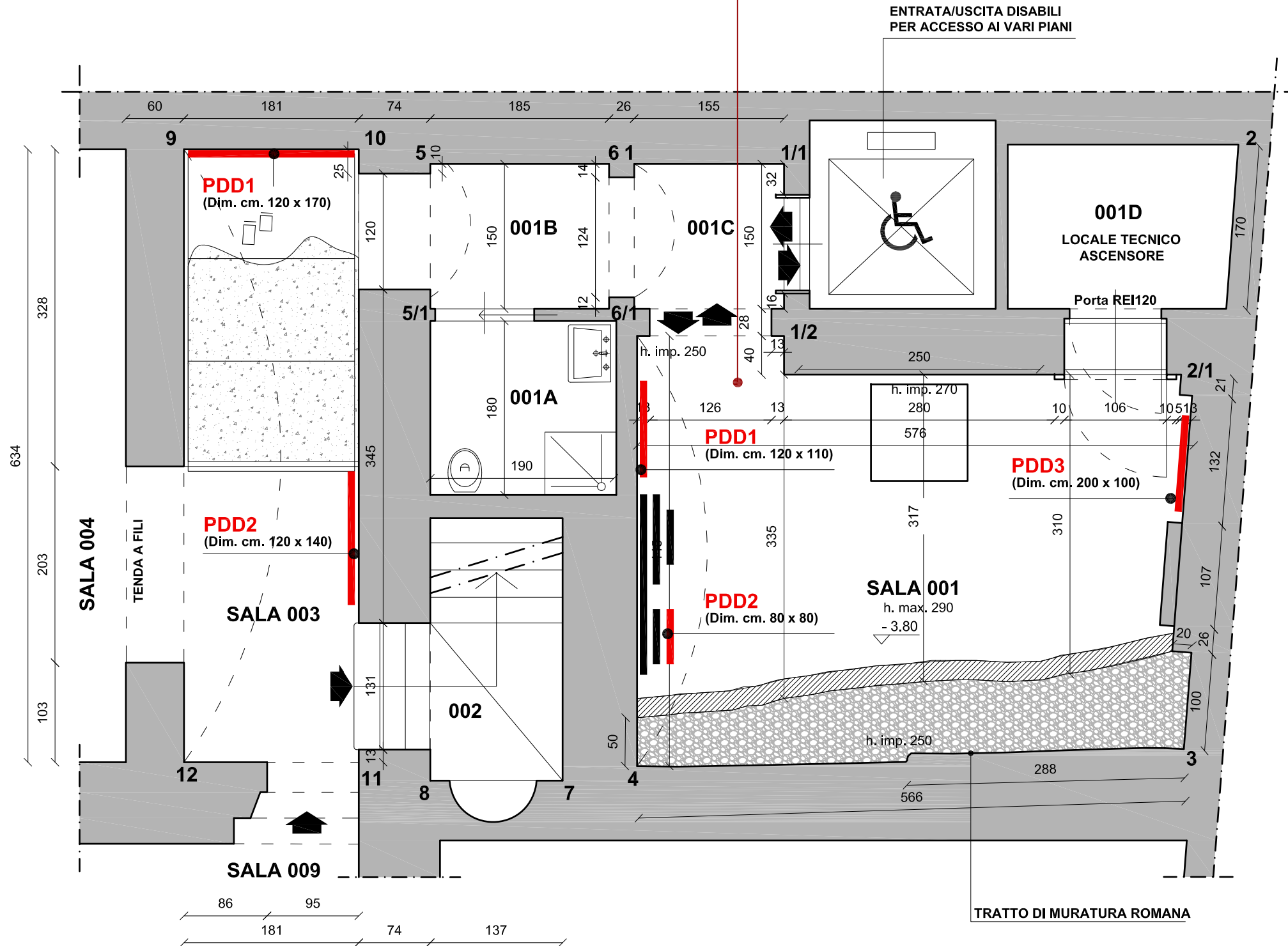


IMMAGINI STORICHE DELL'EVOLUZIONE
ARCHITETTONICA DEL PALAZZO COMPARATE
CON LA SITUAZIONE URBANISTICA ATTUALE

SALA 001
Urbanistica tortonese
La storia del
Palazzo Guidobono




REPERTI
PALAZZO
GUIDOBONO



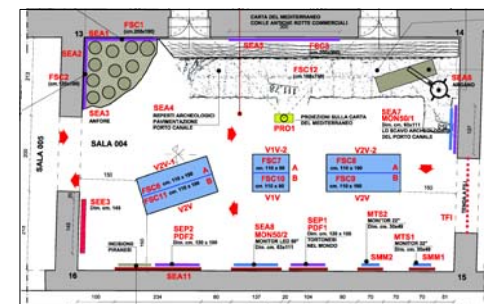
SALA 004
TENDA A FILI

SALA 009



SALA 109
Sala non vedenti con reperti archeologici
e plastici 3D per conoscenza tattile

PLASTICO DEL MUSEO
- Planimetria piano terreno
- Volume fabbricati

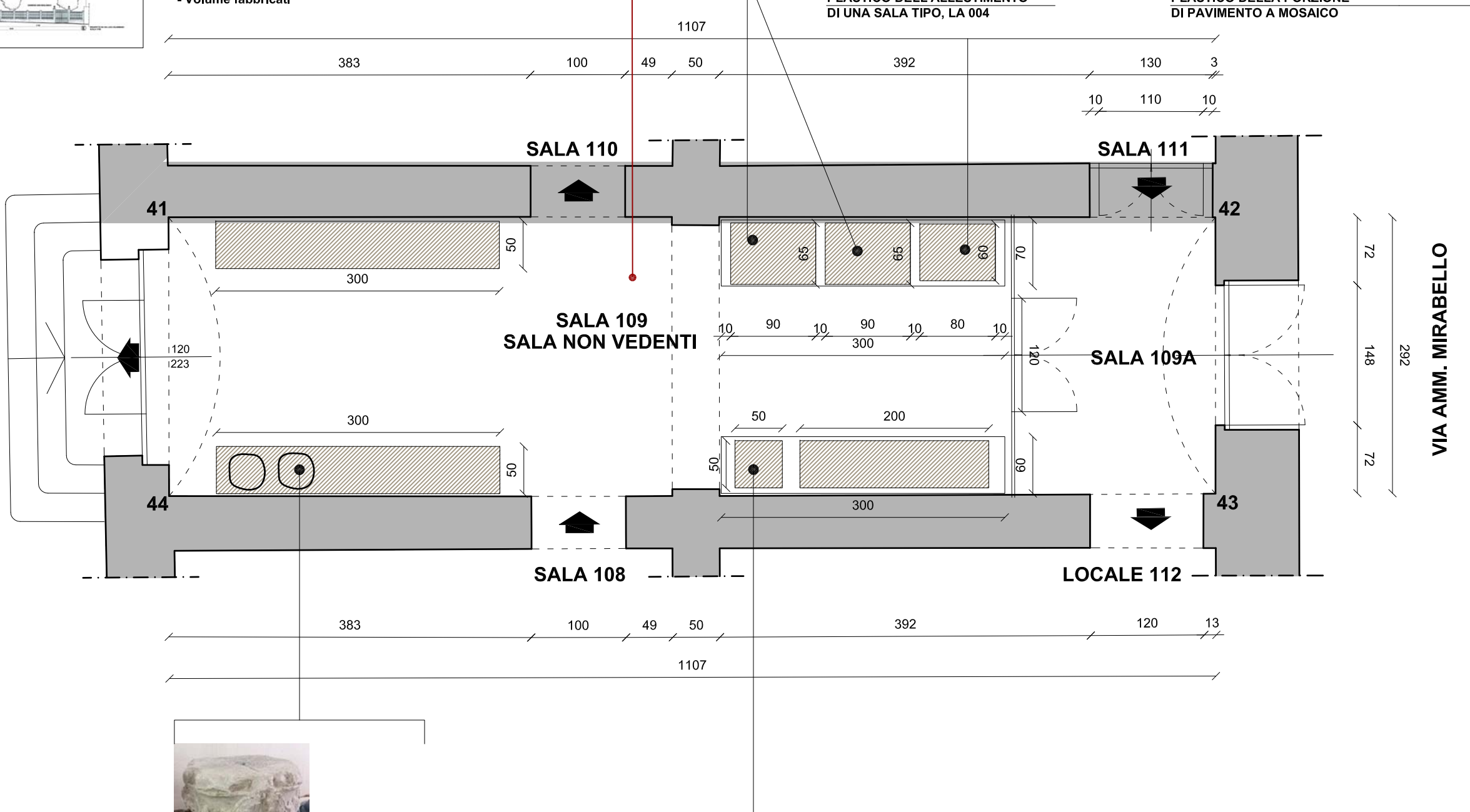
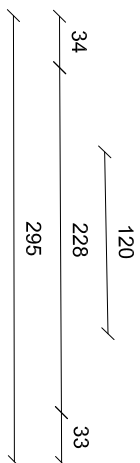


PLASTICO DELL'ALLESTIMENTO
DI UNA SALA TIPO, LA 004



PLASTICO DELLA PORZIONE
DI PAVIMENTO A MOSAICO

GIARDINO ARCHEOLOGICO

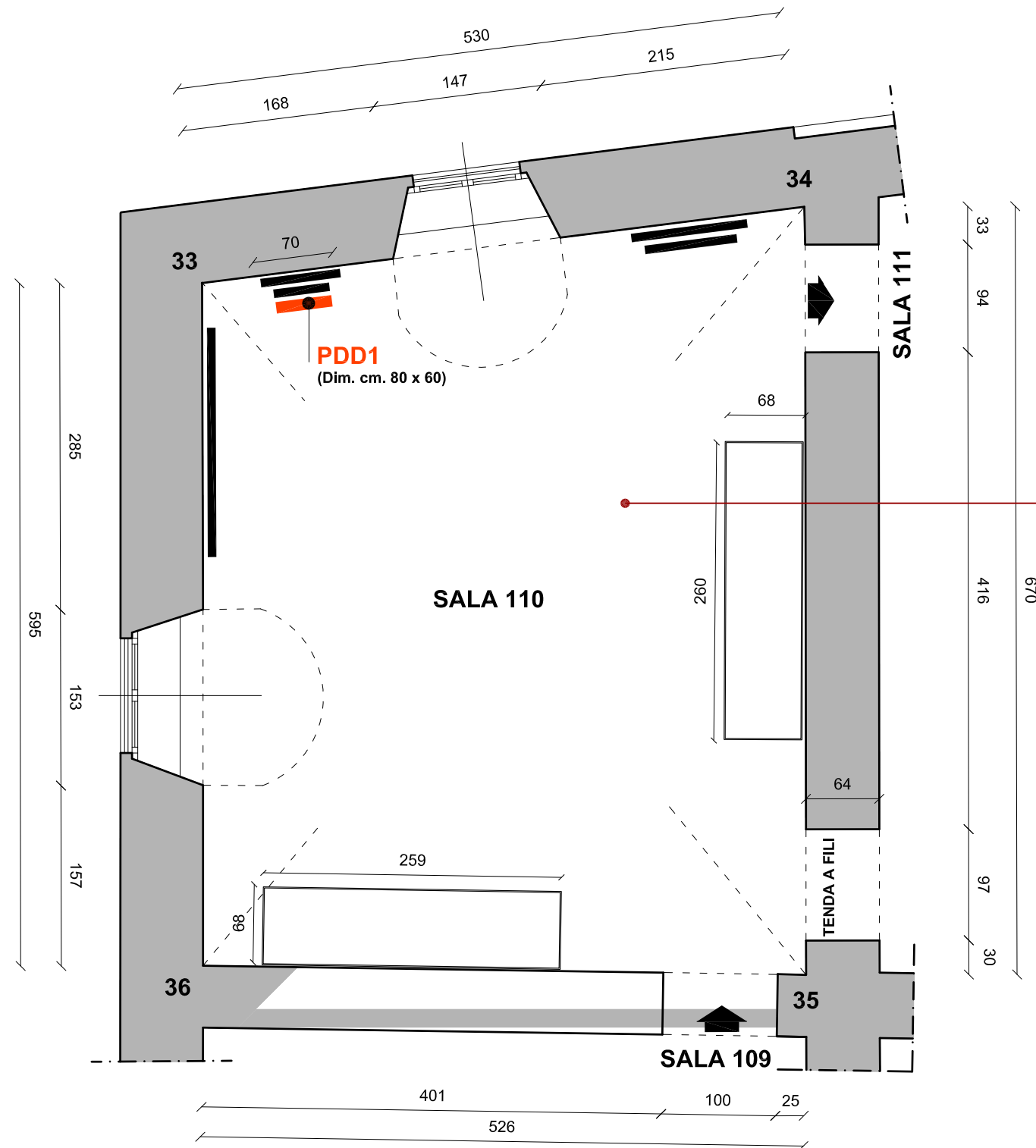


VIA AMM. MIRABELLO



Capitello n. 65

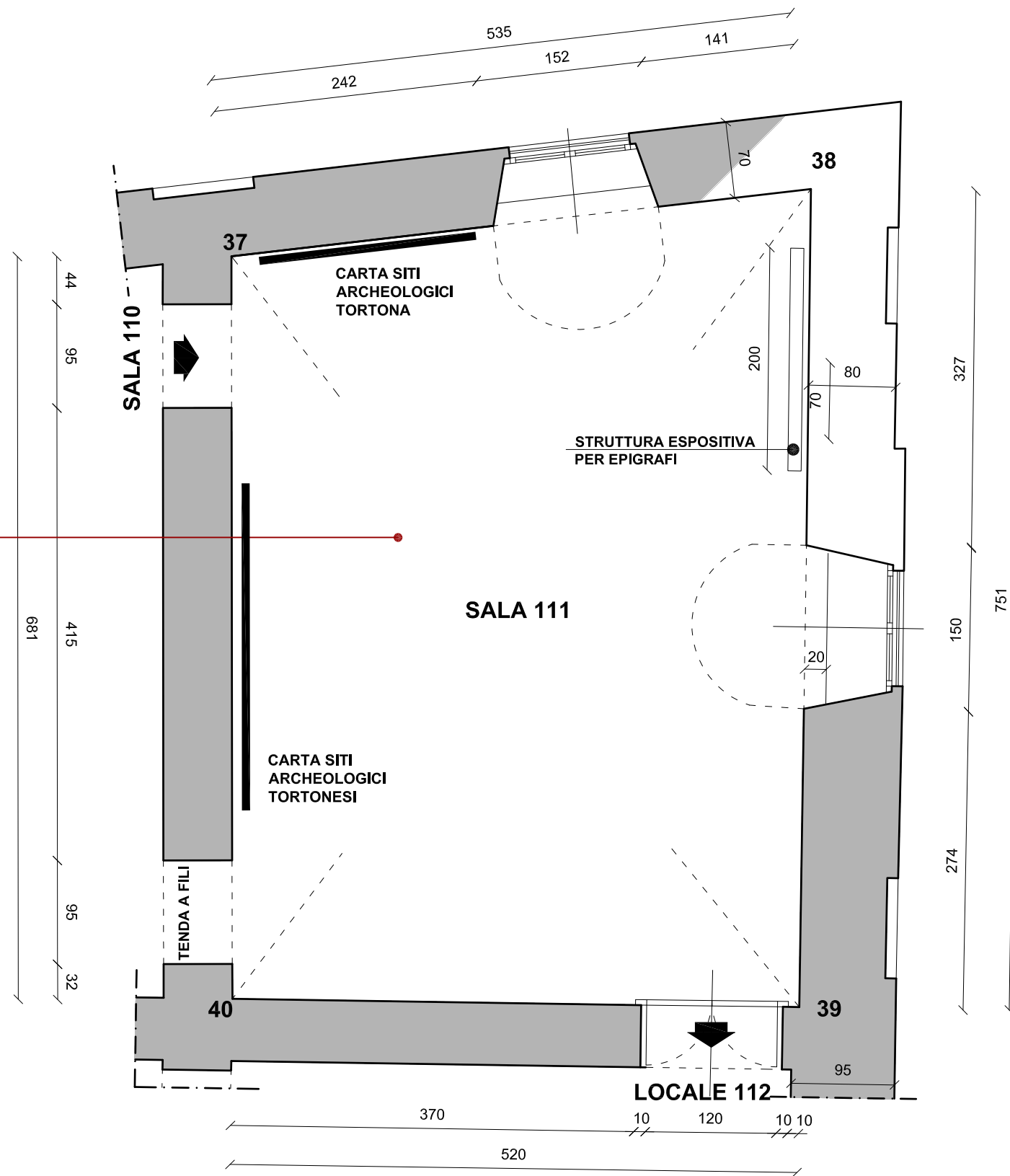
Capitello n. 67



SALA 110
Il territorio: reperti archeologici
Epoca protostorica
Epoca romana
Epoca medioevale



SALA 111
Le trasformazioni del Territorio





CITTA' di TORTONA
PALAZZO GUIDOBONO



Sistema Museale Integrato

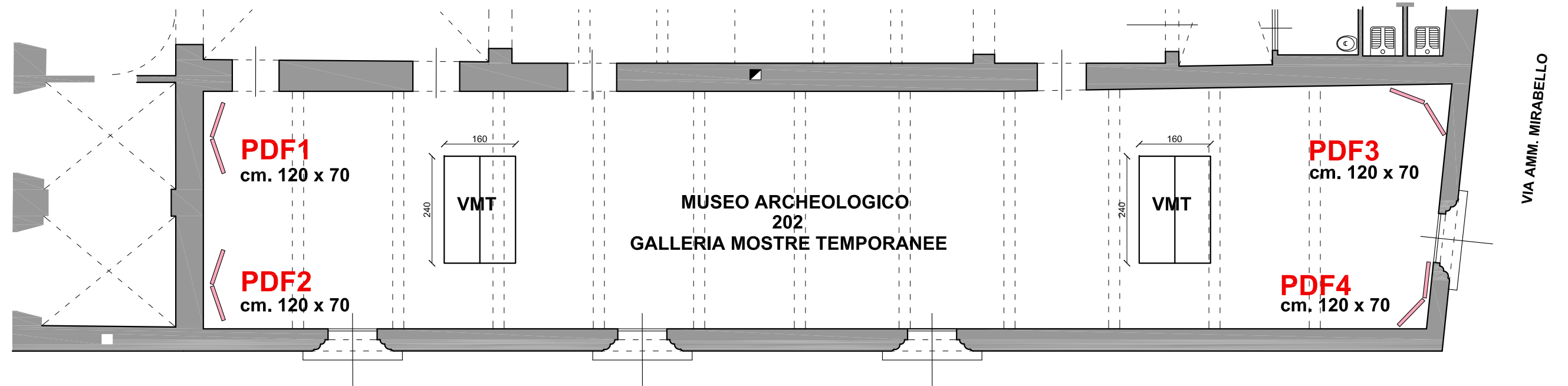
Palazzo dei Musei: Archeologico, Pittori locali, Burattini, Mostre temporanee




MUSEO ARCHEOLOGICO
ALLESTIMENTO MUSEALE ED ESPOSITIVO

GALLERIA - SALA 202 / PRIMO PIANO
PANNELLI DIDATTICI - ARCHITETTONICO - PROGETTO
MONOLITI IN LEGNO - scala 1/100 - 1/40
marzo 2023 - TAV.PD.PD024

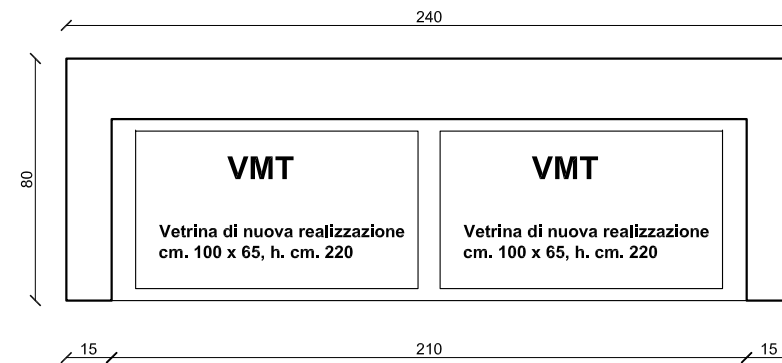
arch. Roberto Nivolo - arch. Sonja Bigando - Torino



MONOLITE IN LEGNO
RILIEVO STATO ATTUALE
PROSPETTO



PIAZZA ARZANO



MONOLITE IN LEGNO
RILIEVO STATO ATTUALE
PIANTA



MONOLITI IN LEGNO H. CM. 335 PER
ESPOSIZIONE QUADRI SUI FRONTI
ESTERNI.

ALL'INTERNO DI TRE MONOLITI SARANNO
POSIZIONATE LE SEI VETRINE DA
UTILIZZARE PER MOSTRE TEMPORANEE
MENTRE NEL QUARTO SARANNO
POSIZIONATI I CUBI E LE STRUTTURE
ESPOSITIVE





CITTA' di TORTONA
PALAZZO GUIDOBONO



Sistema Museale Integrato

Palazzo dei Musei: Archeologico, Pittori locali, Burattini, Mostre temporanee



MUSEO ARCHEOLOGICO
ALLESTIMENTO MUSEALE ED ESPOSITIVO

DEPOSITO REPERTI E MATERIALI ARCHEOLOGICI - ARCHITETTONICO
SEGNALETICA IN FOREX - PROGETTO
PIANTA - scala 1/150

arch. Roberto Nivolo - arch. Sonja Bigando - Torino

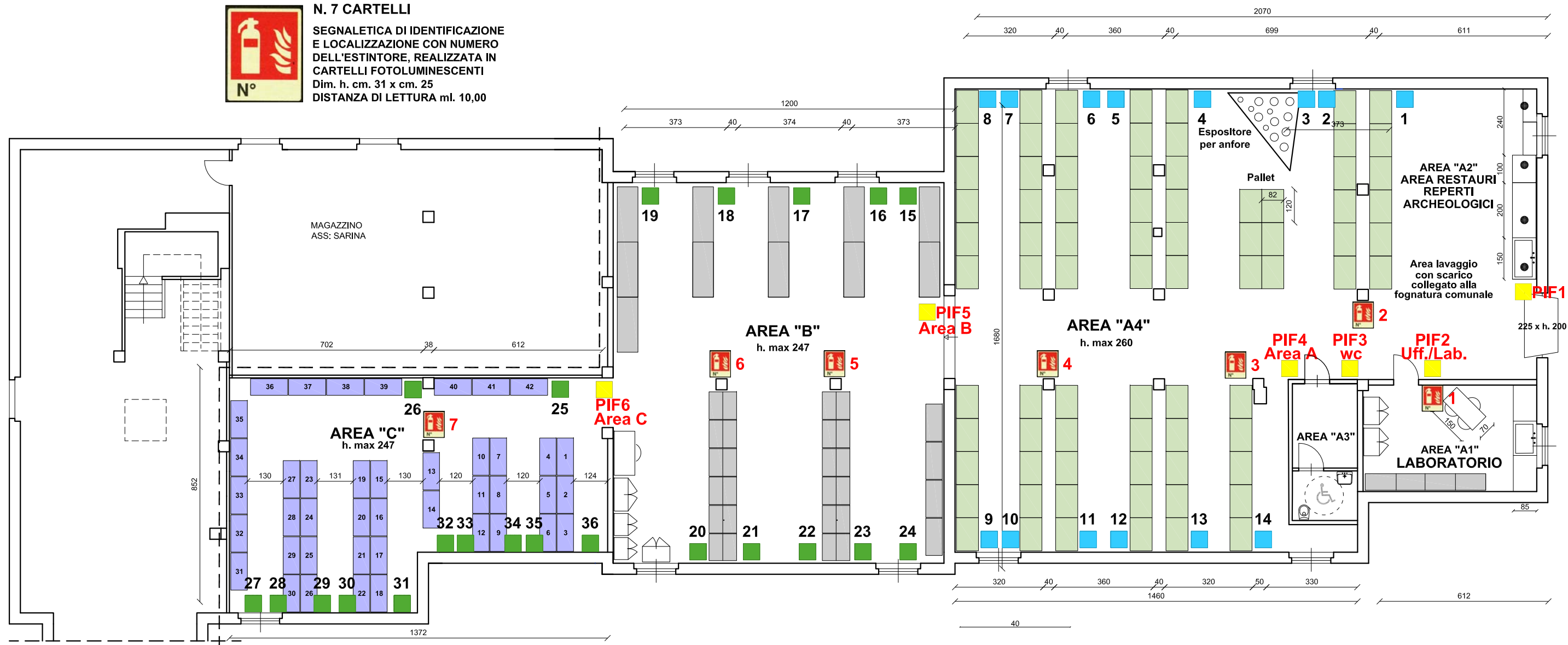
marzo 2023 - TAV.PD.PD025

CATEGORIA	SIMBOLO GRAFICO	DEFINIZIONE
ESTINTORI		Estintore portatile



N. 7 CARTELLI

SEGNALETICA DI IDENTIFICAZIONE E LOCALIZZAZIONE CON NUMERO DELL'ESTINTORE, REALIZZATA IN CARTELLI FOTOLUMINESCENTI
Dim. h. cm. 31 x cm. 25
DISTANZA DI LETTURA ml. 10,00



LEGENDA

AREA "A"

- "A1" LABORATORIO
- "A2" AREA RESTAURI REPERTI ARCHEOLOGICI
- "A3" SPOGLIATOIO E SERVIZIO IGIENICO

- "A4" DEPOSITO MATERIALI ARCHEOLOGICI SU PALLETTI

AREA "B" - DEPOSITO MATERIALI ARCHEOLOGICI

SCAFFALI IN METALLO CON RITTI E PIANI IN METALLO
 SCAFFALI IN TUBOLARI METALLICI CON PIANI IN LEGNO

AREA "C" - DEPOSITO MATERIALI ARCHEOLOGICI

SCAFFALI IN METALLO A 5 PIANI IN METALLO

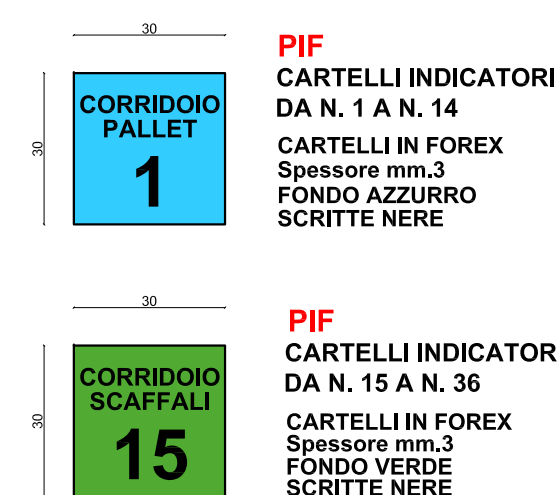
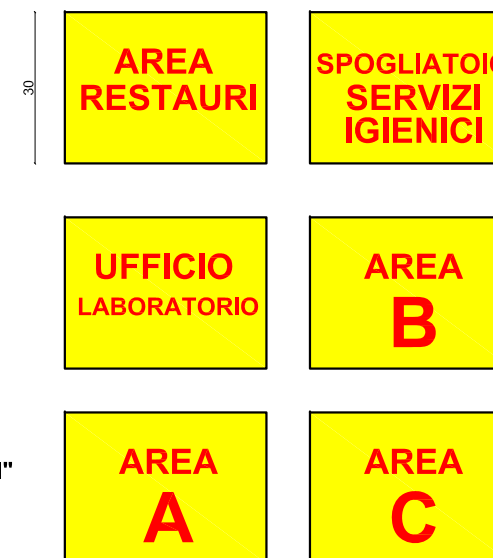
LEGENDA

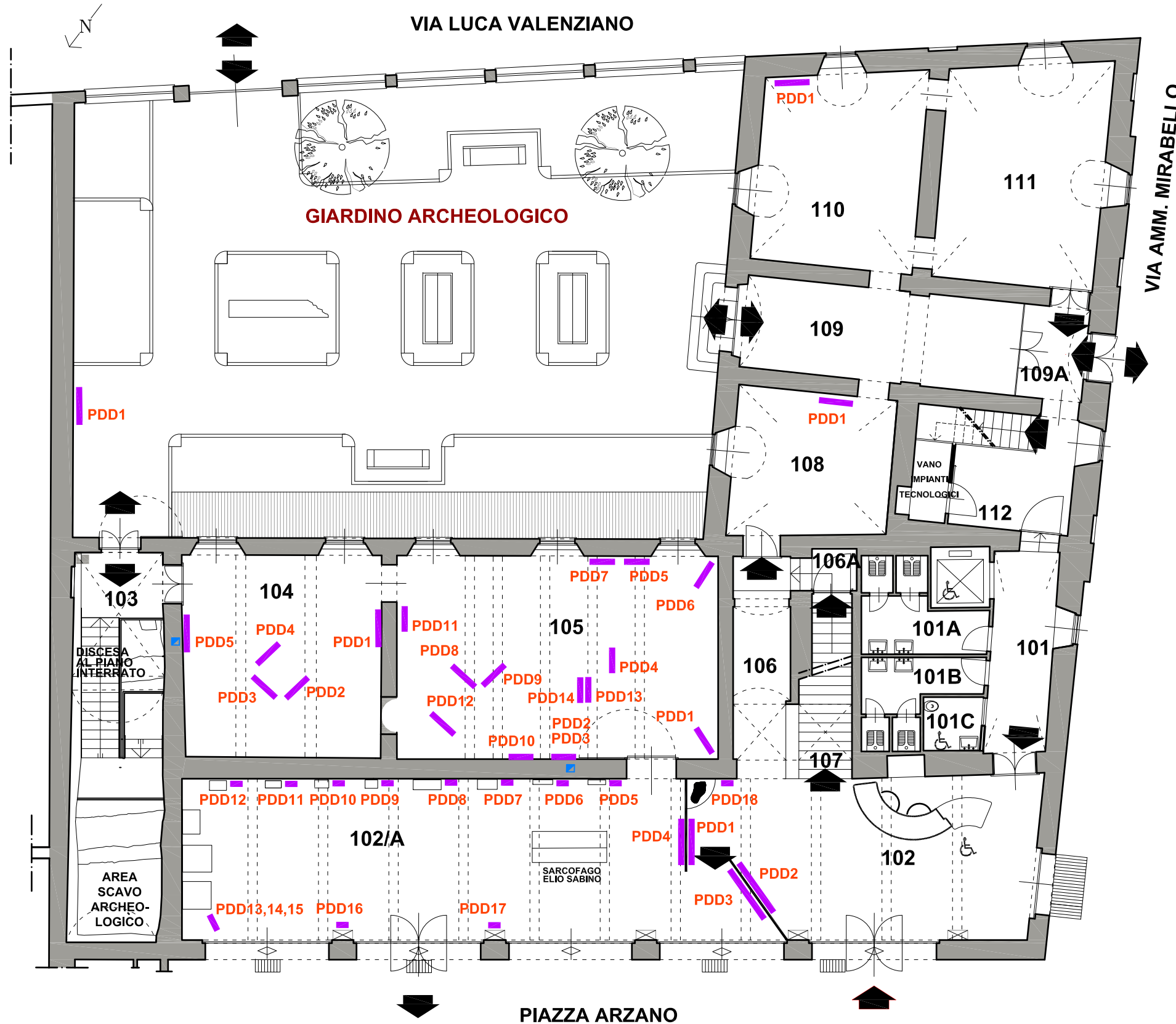
PIF / AREE

N. 6 CARTELLI IN FOREX PER IDENTIFICAZIONE AREE
Dim. cm. 30x40, sp. mm. 3
FONDO GIALLO E SCRITTE IN ROSSO

PIF / SEGNALETICA

N. 36 CARTELLI IN FOREX PER IDENTIFICAZIONE "CORRIDOI PALLETTI" (FONDO AZZURRO E SCRITTE IN NERO) E PER IDENTIFICAZIONE "CORRIDOI SCAFFALI" (FONDO VERDE E SCRITTE IN NERO)
Dim. cm. 30x30, sp. mm. 3
NUMERAZIONE PROGRESSIVA





PANNELLI DIDATTICI

LEGENDA :

1) **PDF**

Pannelli didattici realizzati mediante stampa su FOREX da mm. 3.

Tipologia stampa Latex 1200 DPI in CMYK estesa, anti UV, ecologica, solvent free.

OPPURE

2) **PDF**

Pannelli didattici realizzati mediante stampa digitale su vinile adesivo plastificato opaco con laminazione polimerica, posizionato su FOREX da mm. 3.

Tipologia stampa Latex 1200 DPI in CMYK estesa, anti UV, ecologica, solvent free.

3) **PDD**

Pannelli didattici realizzati mediante stampa digitale su DIBOND da mm. 3.

Tipologia stampa Latex 1200 DPI in CMYK estesa, anti UV, ecologica, solvent free.



PANNELLI DIDATTICI

LEGENDA :

1) **PDF**

Pannelli didattici realizzati mediante stampa su FOREX da mm. 3.

Tipologia stampa Latex 1200 DPI in CMYK estesa, anti UV, ecologica, solvent free.

OPPURE

2) **PDF**

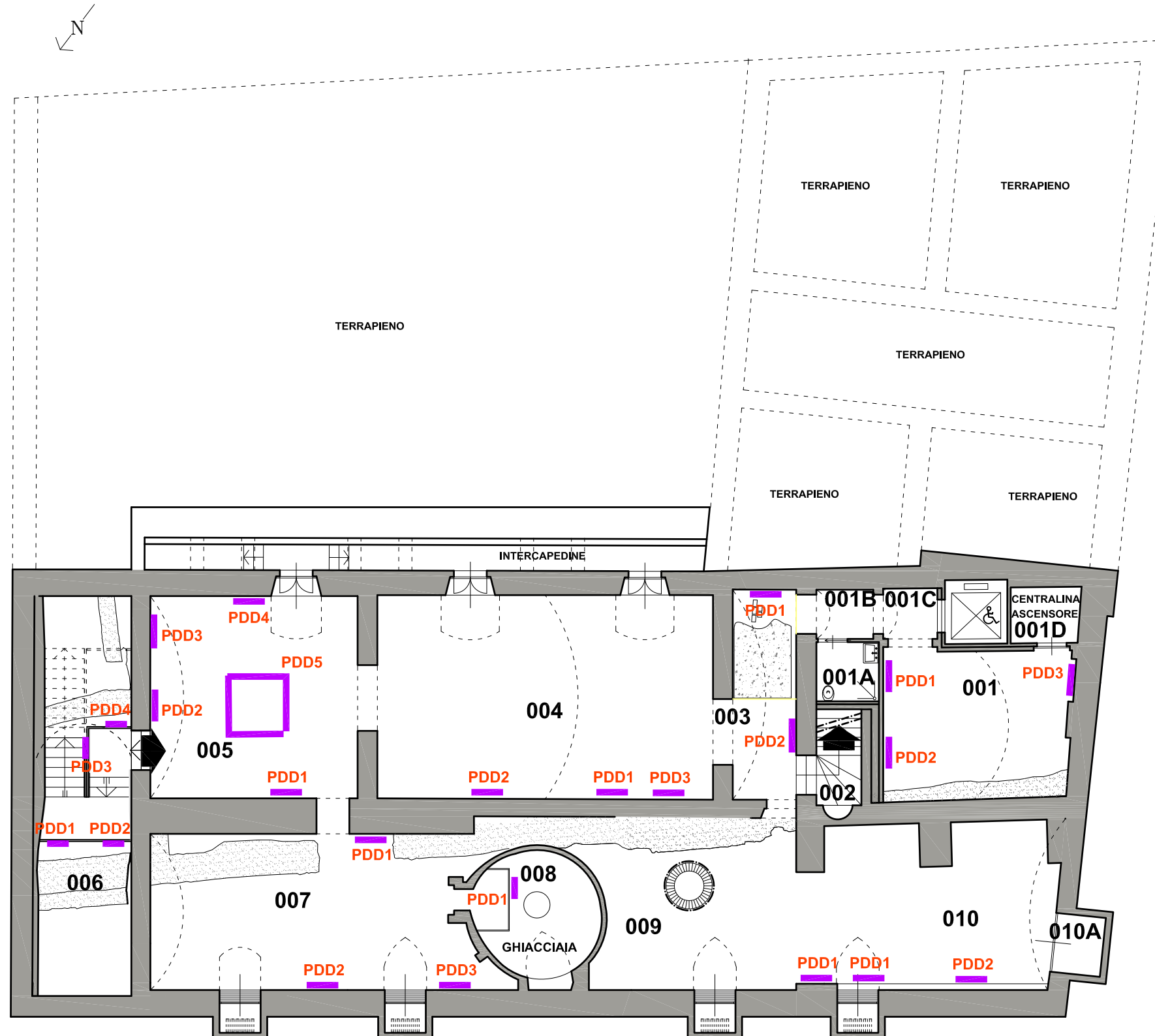
Pannelli didattici realizzati mediante stampa digitale su vinile adesivo plastificato opaco con laminazione polimerica, posizionato su FOREX da mm. 3.

Tipologia stampa Latex 1200 DPI in CMYK estesa, anti UV, ecologica, solvent free.

3) **PDD**

Pannelli didattici realizzati mediante stampa digitale su DIBOND da mm. 3.

Tipologia stampa Latex 1200 DPI in CMYK estesa, anti UV, ecologica, solvent free.





N	P	SALA	ID.	SOGGETTO	DIMENSIONI		MATERIALI	
					H.	L.	FOREX MQ	DIBOND MQ
1	PT	102A	PDF1	La Statua del Togato: una revisione critica	0,80	1,50	-	1,20
2	PT	102A	PDF2	Colophon del Museo	0,80	2,00	-	1,60
3	PT	102A	PDF3	Storia del Museo e delle collezioni	0,80	2,00	-	1,60
4	PT	102A	PDF4	Lapidario Vescovile e collezionisti Tortonesi	0,80	1,50	-	1,20
5	PT	102A	PDD5	Didascalia epigrafe: trascrizione, traduzione, dati tecnici, commento	0,20	0,20	-	0,04
6	PT	102A	PDD6	Didascalia epigrafe: trascrizione, traduzione, dati tecnici, commento	0,20	0,20	-	0,04
7	PT	102A	PDD7	Didascalia epigrafe: trascrizione, traduzione, dati tecnici, commento	0,20	0,20	-	0,04
8	PT	102A	PDD8	Didascalia epigrafe: trascrizione, traduzione, dati tecnici, commento	0,20	0,20	-	0,04
9	PT	102A	PDD9	Didascalia epigrafe: trascrizione, traduzione, dati tecnici, commento	0,20	0,20	-	0,04
10	PT	102A	PDD10	Didascalia epigrafe: trascrizione, traduzione, dati tecnici, commento	0,20	0,20	-	0,04
11	PT	102A	PDD11	Didascalia epigrafe: trascrizione, traduzione, dati tecnici, commento	0,20	0,20	-	0,04
12	PT	102A	PDD12	Didascalia epigrafe: trascrizione, traduzione, dati tecnici, commento	0,20	0,20	-	0,04
13	PT	102A	PDD13-14-15	Didascalia delle basi onorarie: trascrizione, traduzione, dati tecnici, commento	0,30	0,60	-	0,18
14	PT	102A	PDD16	Didascalia: Il Reliquiario di Sant'Innocenzo	0,60	0,50	-	0,30
15	PT	102A	PDD17	Didascalia: Il Sarcofago di Elio Sabino	0,60	0,50	-	0,30
16	PT	102A	PDD18	Didascalia: La Statua del Togato	0,20	0,20	-	0,04
17	PT	105	PDD1	La nascita del centro di Tortona	1,20	0,85	-	1,02
18	PT	105	PDD2	Didascalia sulla porta in bronzo	0,50	0,50	-	0,25
19	PT	105	PDD3	Didascalia sull'arco e sul concio in pietra	0,50	0,50	-	0,25
20	PT	105	PDD4	Didascalia sui tre capitelli	0,30	0,60	-	0,18

N	P	SALA	ID.	SOGGETTO	DIMENSIONI		MATERIALI	
					H.	L.	FOREX MQ	DIBOND MQ
21	PT	105	PDD5	Il primo impianto coloniale e la nascita della Città	1,20	0,60	-	0,72
22	PT	105	PDD6	Le ere antiche	1,20	0,85	-	1,02
23	PT	105	PDD7	Didascalia sul pavimento a mosaico	1,20	0,60	-	0,72
24	PT	105	PDD8	Didascalia sui materiali in esposizione	0,55	0,95	-	0,52
25	PT	105	PDD9	La monumentalizzazione della città di Dertona	1,20	0,95	-	1,14
26	PT	105	PDD10	Didascalia sul capitello di lesena	0,70	0,60	-	0,42
27	PT	105	PDD11	I cassettonati delle sale 104 e 105	0,80	0,40	-	0,32
28	PT	105	PDD12	Didascalia sul torso di statua femminile	0,80	0,50	-	0,40
29	PT	105	PDF13	Riproduzione conci arco - Fronte	1,50	2,60	3,90	-
30	PT	105	PDF14	Riproduzione conci arco - Retro	1,50	2,60	3,90	-
31	PT	104	PDD1	Topografia delle necropoli tortonesi	1,20	1,00	-	1,20
32	PT	104	PDD2	Tipologie di sepolture	1,20	0,95	-	1,14
33	PT	104	PDD3	Scheda sui materiali in esposizione	0,55	0,95	-	0,52
34	PT	104	PDD4	Scheda sui materiali in esposizione	1,20	0,95	-	1,14
35	PT	104	PDD5	I corredi funerari	1,20	1,00	-	1,20
36	P.int.	006	PDD1	Lo scavo archeologico di Palazzo Guidobono	0,30	0,50	-	0,15
37	P.int.	006	PDD2	Lo scavo archeologico e il metodo stratigrafico	0,30	0,50	-	0,15
38	P.int.	006	PDD3	Lettura critica dei dati di scavo per una ricostruzione urbanistica	0,30	0,50	-	0,15
39	P.int.	006	PDD4	Il contributo dei reperti archeologici per la definizione delle cronologie relative	0,30	0,50	-	0,15
40	P.int.	005	PDD1	Didascalia sul sarcofago tardo romano di corso Repubblica	1,20	1,60	-	1,92



N	P	SALA	ID.	SOGGETTO	DIMENSIONI		MATERIALI	
					H.	L.	FOREX MQ	DIBOND MQ
41	P.int.	005	PDD2	Didascalia sugli elementi di cornice probabilmente provenienti da contesti funerari	1,20	0,96	-	1,15
42	P.int.	005	PDD3	Didascalia sulla stele di <i>Cominius</i>	1,20	1,00	-	1,20
43	P.int.	005	PDD4	I monumenti funerari: distribuzione, caratteristiche architettoniche, confronti	1,20	1,00	-	1,20
44	P.int.	005	PDD5	Didascalia sul monumento funerario della "caserma di Santa Chiara"	0,70	6,00	-	4,20
45	P.int.	004	PDD1	<i>Dertonenses in Urbe e per orbem sparsi</i>	1,20	1,00	-	1,20
46	P.int.	004	PDD2	L'incisione di Piranesi come testimonianza indiretta della presenza di tortonesi nelle terre dell'impero	1,20	1,00	-	1,20
47	P.int.	004	PDD3	Pannello didattico	0,80	0,60	-	0,48
48	P.int.	007	PDD1	Didascalia sulla ruralizzazione della città e il rinvenimento del muro di difesa tardo antico	1,20	1,05	-	1,26
49	P.int.	007	PDD2	L'affermazione del cristianesimo a Tortona nella tarda antichità e nuove componenti allogene	1,20	1,40	-	1,68
50	P.int.	007	PDD3	Pannello didattico	0,80	0,60	-	0,48
51	P.int.	008	PDD1	La ghiacciaia settecentesca	0,30	0,40	-	0,12
52	P.int.	009	PDD1	Didascalia sui materiali in esposizione	1,20	0,95	-	1,14
53	P.int.	010	PDD1	Pannello didattico	0,80	0,60	-	0,48
54	P.int.	010	PDD2	Pannello didattico	0,80	0,60	-	0,48
55	P.int.	003	PDD1	Un rivestimento pavimentale cementizio a base fittile. Scavo di Palazzo Guidobono	1,20	1,70	-	2,04
56	P.int.	003	PDD2	Caratteristiche tecniche e soluzioni decorative delle pavimentazioni in età romana	1,20	1,40	-	1,68
57	P.int.	001	PDD1	Storia e vicende di Palazzo Guidobono	1,20	1,10	-	1,32
58	P.int.	001	PDD2	Pannello didattico	0,80	0,80	-	0,64
59	P.int.	001	PDD3	Pannello didattico	2,00	1,00	-	2,00

N	P	SALA	ID.	SOGGETTO	DIMENSIONI		MATERIALI			
					H.	L.	FOREX MQ	DIBOND MQ		
60	PT	108	PDD1	Pannello didattico	0,80	0,60	-	0,48		
61	PT	110	PDD1	Pannello didattico	0,80	0,60	-	0,48		
62	P.1	202	PDF1	Nella sala mostre temporanee vi saranno pannelli didattici a tema sulla mostra allestita	1,20	0,70	0,84	-		
63	P.1	202	PDF2	Nella sala mostre temporanee vi saranno pannelli didattici a tema sulla mostra allestita	1,20	0,70	0,84	-		
64	P.1	202	PDF3	Nella sala mostre temporanee vi saranno pannelli didattici a tema sulla mostra allestita	1,20	0,70	0,84	-		
65	P.1	202	PDF4	Nella sala mostre temporanee vi saranno pannelli didattici a tema sulla mostra allestita	1,20	0,70	0,84	-		
TOTALE MUSEO									11,16	46,33
DEPOSITO REPERTI ARCHEOLOGICI										
1	P.int.	Dep. archeo	PIF1	Area restauri	0,30	0,40	0,12	-		
2	P.int.	Dep. archeo	PIF2	Laboratorio - Ufficio	0,30	0,40	0,12	-		
3	P.int.	Dep. archeo	PIF3	Servizi igienici	0,30	0,40	0,12	-		
4	P.int.	Dep. archeo	PIF4	Area A	0,30	0,40	0,12	-		
5	P.int.	Dep. archeo	PIF5	Area B	0,30	0,40	0,12	-		
6	P.int.	Dep. archeo	PIF6	Area C	0,30	0,40	0,12	-		
7	P.int.	Dep. archeo	1	Corridoio pallet 1	0,30	0,30	0,09	-		
8	P.int.	Dep. archeo	2	Corridoio pallet 2	0,30	0,30	0,09	-		
9	P.int.	Dep. archeo	3	Corridoio pallet 3	0,30	0,30	0,09	-		
10	P.int.	Dep. archeo	4	Corridoio pallet 4	0,30	0,30	0,09	-		



N	P	SALA	ID.	SOGGETTO	DIMENSIONI		MATERIALI	
					H.	L.	FOREX MQ	DIBOND MQ
11	P.int.	Dep. archeo	5	Corridoio pallet 5	0,30	0,30	0,09	-
12	P.int.	Dep. archeo	6	Corridoio pallet 6	0,30	0,30	0,09	-
13	P.int.	Dep. archeo	7	Corridoio pallet 7	0,30	0,30	0,09	-
14	P.int.	Dep. archeo	8	Corridoio pallet 8	0,30	0,30	0,09	-
15	P.int.	Dep. archeo	9	Corridoio pallet 9	0,30	0,30	0,09	-
16	P.int.	Dep. archeo	10	Corridoio pallet 10	0,30	0,30	0,09	-
17	P.int.	Dep. archeo	11	Corridoio pallet 11	0,30	0,30	0,09	-
18	P.int.	Dep. archeo	12	Corridoio pallet 12	0,30	0,30	0,09	-
19	P.int.	Dep. archeo	13	Corridoio pallet 13	0,30	0,30	0,09	-
20	P.int.	Dep. archeo	14	Corridoio pallet 14	0,30	0,30	0,09	-
21	P.int.	Dep. archeo	15	Scaffalatura 15	0,30	0,30	0,09	-
22	P.int.	Dep. archeo	16	Scaffalatura 16	0,30	0,30	0,09	-
23	P.int.	Dep. archeo	17	Scaffalatura 17	0,30	0,30	0,09	-
24	P.int.	Dep. archeo	18	Scaffalatura 18	0,30	0,30	0,09	-
25	P.int.	Dep. archeo	19	Scaffalatura 19	0,30	0,30	0,09	-
26	P.int.	Dep. archeo	20	Scaffalatura 20	0,30	0,30	0,09	-
27	P.int.	Dep. archeo	21	Scaffalatura 21	0,30	0,30	0,09	-
28	P.int.	Dep. archeo	22	Scaffalatura 22	0,30	0,30	0,09	-
29	P.int.	Dep. archeo	23	Scaffalatura 23	0,30	0,30	0,09	-
30	P.int.	Dep. archeo	24	Scaffalatura 24	0,30	0,30	0,09	-

N	P	SALA	ID.	SOGGETTO	DIMENSIONI		MATERIALI	
					H.	L.	FOREX MQ	DIBOND MQ
31	P.int.	Dep. archeo	25	Scaffalatura 25	0,30	0,30	0,09	-
32	P.int.	Dep. archeo	26	Scaffalatura 26	0,30	0,30	0,09	-
33	P.int.	Dep. archeo	27	Scaffalatura 27	0,30	0,30	0,09	-
34	P.int.	Dep. archeo	28	Scaffalatura 28	0,30	0,30	0,09	-
35	P.int.	Dep. archeo	29	Scaffalatura 29	0,30	0,30	0,09	-
36	P.int.	Dep. archeo	30	Scaffalatura 30	0,30	0,30	0,09	-
37	P.int.	Dep. archeo	31	Scaffalatura 31	0,30	0,30	0,09	-
38	P.int.	Dep. archeo	32	Scaffalatura 32	0,30	0,30	0,09	-
39	P.int.	Dep. archeo	33	Scaffalatura 33	0,30	0,30	0,09	-
40	P.int.	Dep. archeo	34	Scaffalatura 34	0,30	0,30	0,09	-
41	P.int.	Dep. archeo	35	Scaffalatura 35	0,30	0,30	0,09	-
42	P.int.	Dep. archeo	36	Scaffalatura 36	0,30	0,30	0,09	-
43	P.int.	Dep. archeo	37	Scaffalatura 37	0,30	0,30	0,09	-
				TOTALE DEPOSITO			4,05	

QUADRO TECNICO RIASSUNTIVO		
	FOREX MQ	DIBOND MQ
MUSEO	11,16	46,33
DEPOSITO ARCHEOLOGICO	4,05	-
TOTALE GENERALE	15,21	46,33