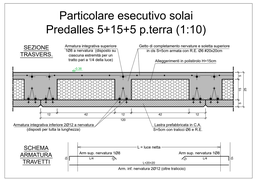
Particolare esecutivo solai
Predalles 5+15+5 p.terra (1:10)
SEZIONE TRASVERS.
Armatura integrativa superiore 10B a nervature (disposta su ciascuna estremità per un tratto pari a 1/4 della luce)
Soletta di compattazione nervature e soletta superiore h. cls 5+5cm armata con R.E. Ø6 40x20cm
Alleggerimenti in polistirolo H=15cm
Armatura integrativa inferiore 2Ø12 a nervatura (disposta per tutta la lunghezza)
Laterizi predallericulati in C.A. 5+5cm con trattico Ø6 x R.E.
SCHEMA ARMATURA TRAVETTI
L = luce netta
Arm sup. nervature 1Ø8
L/4
L/2
Arm. inf. nervature 2Ø12 (oltre trattorio)

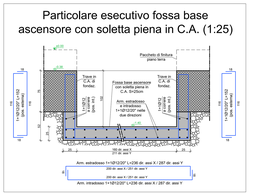
Particolare esecutivo fossa base ascensore con soletta piena in C.A. (1:25)
Pavimento di finitura piano terra
Trave in C.A. Ø tondino
Fossa base ascensore con soletta piena in C.A. S=30cm
Arm. estradosso e intradosso 1+10*12/20" nelle due direzioni
Arm. estradosso 11+10*12/20" L=236 dir. asse X / 287 dir. asse Y
Arm. intradosso 11+10*12/20" L=236 dir. asse X / 287 dir. asse Y

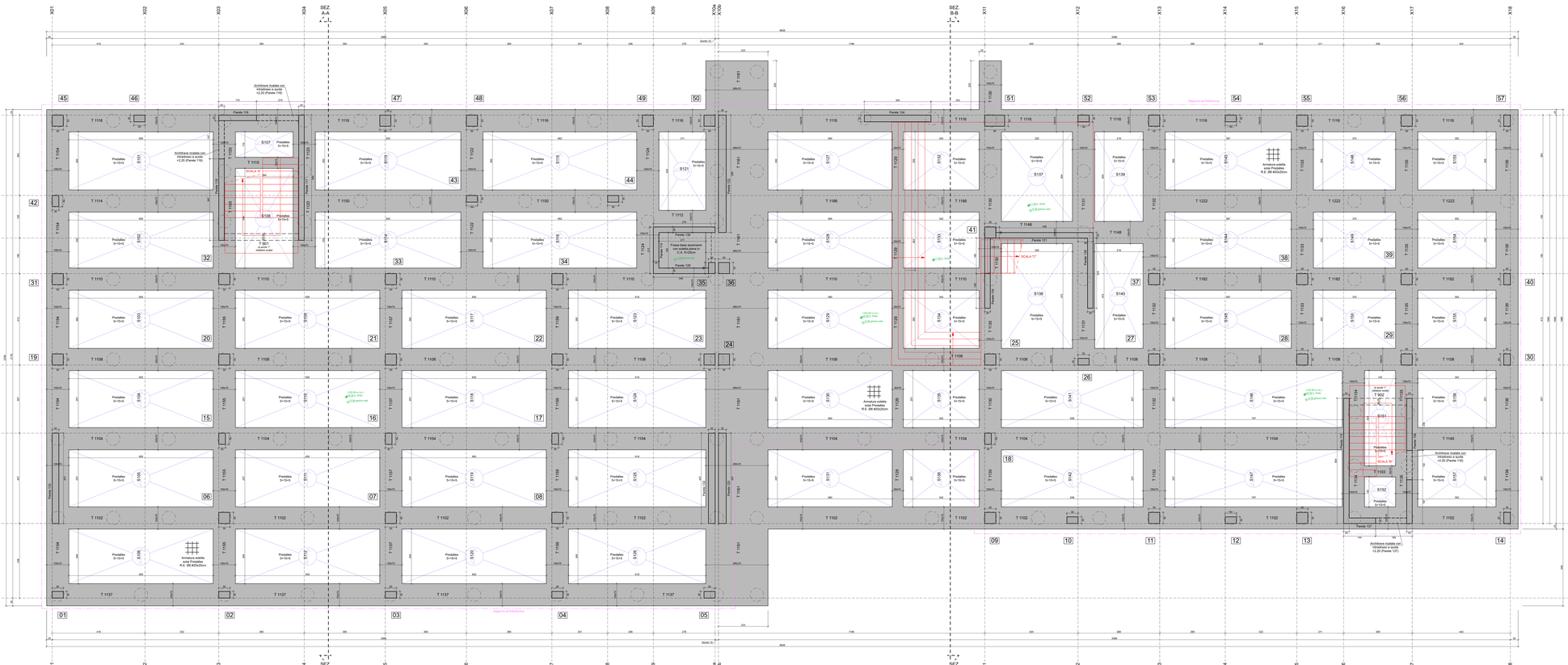
SEZ. A-A
SEZ. B-B
Predalles 5+15+5
Armatura soletta sopra Predalles R.E. Ø6 40x20cm
Fossa base ascensore con soletta piena in C.A. S=30cm
Pareti 101
Pareti 102
Pareti 103
Pareti 104
Pareti 105
Pareti 106
Pareti 107
Pareti 108
Pareti 109
Pareti 110
Pareti 111
Pareti 112
Pareti 113
Pareti 114
Pareti 115
Pareti 116
Pareti 117
Pareti 118
Pareti 119
Pareti 120
Pareti